



Casa abierta al tiempo

Universidad Autónoma Metropolitana

Unidad Iztapalapa

**EMIGRACIÓN DE MEXICANOS A ESTADOS
UNIDOS
UN ESTUDIO DE CASO: JALPAN DE SERRA,
QUERÉTARO**

T E S I N A
QUE PARA OBTENER EL GRADO DE LICENCIADA EN
C I E N C I A P O L Í T I C A

P R E S E N T A

MELISSA AIDEÉ CECILIA CARDOSO LÓPEZ.

MATRÍCULA: 201327546



ASESOR(A):
DR. GUSTAVO ERNESTO
EMMERICH ISAAC

LECTOR (A):
DRA. LAURA DEL ALIZAL
ARRIAGA

Iztapalapa, Ciudad de México, Marzo, 2006



Universidad Autónoma Metropolitana

Unidad Iztapalapa

EMIGRACIÓN DE MEXICANOS A ESTADOS
UNIDOS
UN ESTUDIO DE CASO: JALPAN DE SERRA,
QUERÉTARO

T E S I N A
QUE PARA OBTENER EL GRADO DE LICENCIADA EN
C I E N C I A P O L Í T I C A
PRESENTA

MELISSA AIDEÉ CECILIA CARDOSO LÓPEZ.

MATRÍCULA: 201327546

ASESOR (A):
**DR. GUSTAVO ERNESTO
EMMERICH ISAAC**

LECTOR (A):
**DRA. LAURA DEL ALIZAL
ARRIAGA**

Iztapalapa, Ciudad de México, Marzo, 2006

ÍNDICE

INTRODUCCIÓN	5
1. METODOLOGÍA DE LA INVESTIGACIÓN	9
1.1 Investigación bibliográfica	11
1.2 Investigación documental	15
1.3 Investigación y manejo de datos estadísticos	15
1.4 Práctica de campo	16
2. EMIGRACIÓN, UN FENÓMENO EN CRECIMIENTO	17
2.1 ¿Quiénes emigran?	20
2.2 Factores fundamentales de la emigración	24
2.2.1 Pobreza y disparidades en la distribución del ingreso	25
2.2.2 Marginación	27
2.2.3 Desempleo y abaratamiento de los salarios	29
2.3 La emigración como fenómeno laboral	33
2.4 Redes sociales y su importancia en la emigración	36
3. LA RELACIÓN ESTADOS UNIDOS- MÉXICO FRENTE A LA MIGRACIÓN	38
3.1 Legislación estadounidense	39
3.1.1 Legislación en los años 1920s	40
3.1.2 Ley de Inmigración de 1952	40
3.1.2.1 Las reformas de 1965	41

3.1.2.2	La reforma de 1976	42
3.1.3	Ley de refugiados de 1980	42
3.1.4	Ley de Control y Reforma de la Inmigración de 1986	42
3.1.4.1	Programa de Trabajadores Agrícolas Especiales	45
3.1.4.2	Programa de Trabajadores Temporales H- 2- A	47
3.1.4.3	Programa de Trabajadores Agrícolas Complementarios	46
3.2	Acuerdos Bilaterales	47
3.2.1	Programa de Mano de Obra Mexicana de 1942	47
3.2.2	¿A quién trajo beneficios?	52
3.2.3	La resaca	53
3.3	Políticas migratorias mexicanas	54
3.3.1	Salinas y el TLC	54
3.3.2	Zedillo y su tolerancia	56
3.3.3	Fox y la luna de miel	57
3.3.4	Otras medidas	60
3.3.4.1	Doble nacionalidad	60
3.3.4.2	Matricula Consular de alta seguridad	61
3.3.4.3	Voto en el extranjero	62
4.	QUERÉTARO UN NUEVO ESTADO EXPULSOR DE MANO DE OBRA	64
4.1	Datos Generales	64
4.2	El fenómeno migratorio	69
4.2.1	Querétaro bajo una visión nacional	69
4.2.2	La emigración a nivel municipal	72

4.2.2.1 Arroyo Seco	73
4.2.2.2 Jalpan de Serra	74
4.2.2.3 Landa de Matamoros	74
4.2.2.4 Peñamiller	75
5. ESTUDIO DE CASO. UN ACERCAMIENTO A JALPAN DE SERRA	77
5.1 Justificación de la elección del municipio de Jalpan	77
5.2 Datos generales de Jalpan	77
5.3 Visita de estudio a Jalpan	78
5.4 Foro regional de migración	80
5.5 Emigración	81
5.5.1 ¿Por qué emigran las personas?	81
5.5.2 Jóvenes emigrantes	84
5.5.3 Remesas, el sustento del municipio	85
5.5.4 Redes sociales	87
5.5.5 ¿Cuándo regresan los emigrantes?	88
5.5.6 Cultura y Familia	89
5.5.7 Autoridades	90
5.6 Día del paisano	91
CONCLUSIONES	94
BIBLIOGRAFÍA	98

INTRODUCCIÓN

Este trabajo pretende lograr un acercamiento al tema de la emigración como fenómeno creciente, ya que aunque en el mundo es común que haya emigración en ciertos momentos de la historia, en México se ha convertido en un problema digno de toda la atención posible. Quiénes emigran, por qué razón lo hacen, son interrogantes que permanecen constantes ante este tema. Ese es el principal objetivo de esta tesina: ayudar a esclarecer algunas dudas como estas.

Anteriormente eran los hombres en edad productiva los que decidían emigrar con la esperanza de encontrar un mejor nivel de vida. Ahora resulta muy preocupante que el flujo migratorio cada vez se alimenta más de familias completas, mujeres y niños se enrolan en el movimiento poblacional, empujados, principalmente, por la necesidad, y muchas veces de manera clandestina.

En México no hay los suficientes empleos para la cantidad de mano de obra que se produce, por eso las personas emigran; además el abaratamiento de los sueldos empeora la situación. No es posible llevar una vida digna si el salario no alcanza para cubrir las necesidades básicas. El empleo cada vez escasea más. Muchos deciden partir en busca del "sueño americano".

Miles de mexicanos se han visto deslumbrados por compatriotas que vuelven con dólares, ropa y hasta camioneta después de una temporada trabajando en Estados Unidos, realizando aquellas labores que nadie más quiere hacer en ese país. Pero el precio se paga muy caro, muchas veces con la vida.

Otras veces la familia adquiere grandes deudas para costear el viaje y el cruce de la frontera del emigrante. El sacrificio es grande, pero la esperanza es mayor.

Es necesario apuntar la importancia de las redes sociales y familiares entre los países de origen y destino, ya que han contribuido a propiciar que los emigrantes respondan con cierta rapidez a informaciones y oportunidades que permiten la creación de redes laborales.

Otro determinante es que en México el campo está completamente desolado, por tal razón los campesinos se ven orillados a huir de sus poblaciones. En Estados Unidos la mano de obra es muy barata, pero está muy por encima de lo que se gana en México.

La emigración de mexicanos es, básicamente, de tipo laboral. A través de la historia se ha ido consolidando esta vertiente. A finales del siglo XIX y el inicio del XX hubo un gran reclutamiento de trabajadores mexicanos por estadounidenses que deseaban contratar mano de obra barata. Tiempo después, tras la recuperación de la "gran depresión" y con el propósito de lograr crecimiento económico, el país vecino necesitó, una vez más de la mano de obra barata de los mexicanos.

La emigración es un fenómeno que afecta tanto a México como a Estados Unidos, pero, ¿qué han hecho los gobiernos de ambos países para regular la emigración? Es preciso mencionar que se han llevado a cabo varios programas por parte de Estados Unidos con el fin de regular la inmigración, pero del lado mexicano son escasas las acciones al respecto.

Hubo un pacto bilateral suscrito entre México y Estados Unidos, respecto al asunto de la migración. Se trata del llamado "Programa Bracero", el cual permitía

la entrada a Estados Unidos de los mexicanos como trabajadores temporales, básicamente en la agricultura, y se les concedían ciertas protecciones en materia de vivienda, transporte, alimentación, atención médica y salarios. Cabe señalar que con este programa se acogió a gran cantidad de trabajadores mexicanos, sin embargo, la emigración ilegal no cesó, ya que este programa no fue suficiente para la gran cantidad de mano de obra en busca de empleo. Con el tiempo este asunto se convirtió en uno de los grandes problemas en la relación México - Estados Unidos.

En la actualidad son muchos los mexicanos que mueren en la frontera, lamentablemente el gobierno mexicano muy poco ha hecho, y muy poco puede hacer para evitarlo.

Los objetivos a perseguir en esta tesina, se pueden enunciar de la siguiente manera:

- Dar una visión de la emigración de México a Estados Unidos.
- Responder ¿quiénes son los emigrantes? ¿hay una línea marcada o no existe un patrón establecido?
- Lograr un acercamiento con las variables que han sido señaladas como los principales factores que provocan la emigración. De este modo se abordarán temas como la pobreza, la distribución del ingreso, la marginación, el abaratamiento de los sueldos y el desempleo. También llevaré a cabo un acercamiento a las redes sociales.
- Por otro lado se mencionan las principales leyes estadounidenses que se instituyeron para frenar la inmigración de mexicanos, las oportunidades que han

tenido los inmigrantes mexicanos de corregir su status migratorio y algunos de los programas de contratación de mano de obra.

➤ Se abordan los detalles del “Acuerdo Bracero”, los beneficios y consecuencias que este acuerdo bilateral trajo consigo.

➤ También se mencionan algunas de las políticas o los intentos de crear acuerdos migratorios por parte de las autoridades mexicanas.

➤ A través de la investigación para realizar esta tesina, me incliné por realizar un estudio del Estado de Querétaro, fundamentalmente de uno de sus municipios; sin embargo realizo un acercamiento al estado como expulsor de mano de obra.

➤ Por último, el trabajo de campo me permite ofrecer algunas características de la emigración de mexicanos a Estados Unidos en el municipio de Jalpan de Serra, Querétaro.

1. METODOLOGÍA DE LA INVESTIGACION

El tema a desarrollar es de tipo social, demográfico y político, y adquiere una gran importancia, ya que es un fenómeno general en México, es decir, que actualmente todos los estados que conforman el país tienen, en mayor o menor medida, población emigrante.

Es un tema político porque no se han desarrollado políticas que frenen el ímpetu poblacional por emigrar, aun después de conocer la enorme cantidad de gente que muere en el intento por cruzar la frontera.

Sin duda alguna la emigración de los mexicanos refleja que la forma de gobernar al país no es precisamente la correcta. El gobierno de Estados Unidos ha creado algunas políticas para frenar el aumento de inmigrantes mexicanos ilegales, pero sin duda, el gobierno mexicano debería también preocuparse por su población emigrante.

En mi opinión las autoridades mexicanas no desean hacer o crear políticas que eviten que la gente tenga que emigrar, sino, tal vez, buscar acuerdos que permitan el establecimiento o la contratación de mano de obra mexicana. Esto es así por una simple razón: las remesas mantienen viva la economía mexicana a través del consumo interno.

De esta manera me manifiesto totalmente a favor de la postura que toma David Herr, cuando menciona que el inmigrante indocumentado que permanece en Estados Unidos, lo hace sólo porque las autoridades legales no lo han podido obligar a abandonar ese país. A su vez, no lo han obligado a partir por la

importantísima razón de que algunos elementos internos han aprovechado la presencia ilegal de los inmigrantes indocumentados¹.

Sin duda gran parte del desarrollo de la producción agrícola y de construcción, en Estados Unidos, se debe al trabajo de los inmigrantes. Hubert Cartón nos proporciona los siguientes datos:

El número de jornaleros se ha incrementado notablemente en las últimas décadas. En California, principal estado agrícola de la unión americana, se contrata a más de un millón de jornaleros por año, de los cuales 90% son mexicanos. De este millón la mitad migra cada año desde sus comunidades de origen, entre febrero y marzo, para regresar a su casa entre octubre y noviembre. Se calcula que 10% son indígenas que ha menudo no hablan bien el español y cuya segunda lengua tiende a ser el inglés. La enorme mayoría son ilegales. La otra mitad son inmigrantes que se han establecido en el medio rural californiano. En el resto del país (principalmente en Florida, Texas, Oregón, Washington e Idaho) otro millón de emigrantes trabaja en las épocas de cosecha de las frutas y hortalizas².

Los inmigrantes que trabajan en Estados Unidos no sólo provienen de México, pero hay que recordar que la mayor parte de ellos, que viven o trabajan en Estados Unidos son mexicanos. Esto puede verse claramente en el siguiente cuadro:

CUADRO 1.1 HISPANOS EN ESTADOS UNIDOS. 1990 – 2000

	1990	2000
--	------	------

¹ Herr, David M. Los mexicanos indocumentados en los Estados Unidos. FCE, México 1993. PP.11.

² Cartón de Grammont, Hubert "Migración y pobreza" en Rolando Coredera (et al.), La cuestión social: superación de la pobreza y política social a siete años de Copenhague. Ed. Indesol, UNAM, IETD. México, 2003. pp. 61.

EUA	248,709,873	281,421,906
Hispanos ³	22,354,059	35,305,818
Mexicanos	13,393,208	20,640,711
Puertorriqueños	2,651,815	3,406,178
Cubanos	1,053,197	1,241,685
Dominicanos	520,151	764,945
Centroamericanos	1,333,830	1,686,937
Sudamericanos	1,035,602	1,353,562
Otros latinos	2,366,256	6,211,800

FUENTE: "México: migración y remesas", en Examen de la situación económica de México. Abril 2003. volumen LXXIX.. p. 172.

Mi atención se centró en el tema de la emigración ya que este es un fenómeno, a todas luces, imposible de ignorar. Tan sólo dentro de mi familia hay varios integrantes que hoy son inmigrantes en Estados Unidos, o que alguna vez formaron parte de este fenómeno.

1.1 INVESTIGACIÓN BIBLIOGRÁFICA

Al iniciar mi investigación y para darle buenos cimientos acudí a la abundante bibliografía para precisar los principales conceptos a utilizar a lo largo de esta tesina.

La búsqueda bibliográfica me otorgó varias visiones acerca del fenómeno migratorio, gracias a ello pude seguir una lógica coherente en la investigación. A continuación muestro algunas de las principales aportaciones que, autores especializados en el tema, aportan a mi tesina.

Sobre el tema de mi estudio, los siguientes autores han aportado:

Jesús Arroyo dice: se ha detectado que las comunidades rurales expulsoras presentan condiciones de atraso y marginación aunque en ciertos momentos pueden tener crecimiento económico. En este mismo libro cita al trabajo de

³ Se hace referencia a quienes hablan español, que residen en Estados Unidos, provenientes de América Latina.

Massey, del cual recopila lo siguiente: “no importando el ritmo de crecimiento económico del país de origen, alguna migración hacia otros países es inevitable y la cantidad de emigración es determinada por el grado de integración económica entre países de origen y destino”⁴.

Por su parte García y Griego menciona que la mayor parte de los mexicanos que emigran lo hacen en la búsqueda de encontrar un trabajo y/ o de acompañar a un familiar que se había ido por esa razón. Cabe mencionar que dentro de su concepción no son los más pobres los que emigran.⁵

Escobar Latapí afirma que la migración es sólo una manifestación de la globalización creciente de la economía, la sociedad y la cultura, aunque el término esconde fuertes relaciones asimétricas⁶.

La mayoría de los autores que he revisado coinciden en el argumento de que la relación de emigración se da básicamente por cuestiones laborales.

García y Griego dice que la migración de mexicanos a Estados Unidos, con y sin documentos, a lo largo de toda su historia se debe principalmente a las condiciones y estructuras económicas de ambos países. Del lado mexicano, la emigración se explica por falta de empleo o ingresos adecuados y por las conexiones que algunas comunidades tienen con Estados Unidos. Del lado norteamericano, la causa principal ha sido la insaciable demanda de mano de obra barata a fin de mantener el crecimiento de ciertos sectores económicos⁷.

⁴ Arroyo Alejandro, Jesús (et al). Migración rural hacia Estados Unidos. CONACULTA, México, 1991.

⁵ García y Griego, Manuel. México y Estados Unidos, frente a la migración de los indocumentados. UNAM, México, 1998.

⁶ Escobar Latapí, Agustín. (et al.) La dinámica de la emigración mexicana. CIESAS, México, 1999.

⁷ García y Griego, Manuel, Op cit.

Bustamante dice que la migración de México a Estados Unidos corresponde básicamente a las condiciones de un mercado internacional de mano de obra en el que predominan las reglas impuestas por la demanda, lo que caracteriza un abuso de poder por parte de los patrones estadounidenses sobre los trabajadores migratorios mexicanos⁸.

Por otro lado algunos estadounidenses siguen considerando a la inmigración mexicana como lesiva a sus intereses, como una amenaza a su seguridad en el empleo, como un problema de delincuencia, como una amenaza a su integridad cultural y territorial e incluso como un fomento al narcotráfico.

Las familias diversifican sus fuentes de ingreso, y con ello, reducen los riesgos que amenazan su bienestar económico, al tiempo que les proporcionan el capital necesario para aumentar la productividad en las comunidades de origen⁹.

Acerca de las redes sociales, que representan un importante factor en el fenómeno migratorio, recogimos un importante aporte de Douglas Massey¹⁰, el cual nos dice que en el nivel más abstracto, el proceso social de la migración internacional puede definirse fundamentalmente en los términos de seis principios básicos:

1. La migración se origina históricamente en cambios estructurales que afectan las relaciones de producción en las sociedades de origen y de destino.

⁸ Bustamante, Jorge. "La política de inmigración de Estados Unidos: un análisis de sus contradicciones" en Gustavo López (editor) Migración en el occidente de México, El Colegio de Michoacán, México, 1988.

⁹ Información tomada de www.conapo.org.mx

¹⁰ Massey, Douglas (et al). Los ausentes. El proceso social de la inmigración internacional en el occidente de México, CONACULTA, México, 1991.

2. Una vez que comienza la migración internacional, las redes sociales se desarrollan para permitir que el empleo en el extranjero sea mucho más accesible a todos los sectores sociales de la comunidad de origen.

3. Mientras la migración internacional se hace más accesible, esta se incorpora a las estrategias de sobrevivencia doméstica y es utilizado durante las fases específicas del ciclo vital, en momentos en que el número de dependientes está en su clímax, durante periodos de crisis económica o momentos de fuerte avance social.

4. La experiencia de la migración internacional afecta a las motivaciones individuales, las estrategias domésticas y la organización de la comunidad de manera que incrementa la migración posterior.

5. La maduración de redes migratorias posibilita por un constante proceso de asentamiento, en el cual los emigrantes establecen lazos personales, sociales y económicos con la sociedad receptora a medida que aumenta el tiempo de estancia.

6. El funcionamiento de las redes migratorias es posible gracias a un proceso de constante retorno, durante el cual los inmigrantes temporales y recurrentes se desplazan entre las dos sociedades y los inmigrantes establecidos visitan o retornan a su lugar de origen.

Las redes sociales son el factor de empuje más convincente para que un mexicano se decida a emigrar, el simple hecho de tener un lugar a donde llegar, y en el mejor de los casos un trabajo seguro, facilita los costos de emigrar.

1.2 INVESTIGACIÓN DOCUMENTAL

Es necesario abordar correctamente el contenido de acuerdos y leyes que se implantaron para controlar el flujo migratorio. Las autoridades, más las estadounidenses que las mexicanas, han sido protagonistas de la toma de decisiones que afectan a gran cantidad de emigrantes.

Las leyes estadounidenses, revisadas a través de recopilación bibliográfica, presentan diferencias de acuerdo con la interpretación que se adopte; por lo cual se debe recurrir a una investigación más profunda para encontrar los resultados óptimos.

Una búsqueda intensa a través de la *web* me permitió consolidar la investigación bibliográfica que ya había realizado. En esta búsqueda pude acceder a sitios estadounidenses y mexicanos especializados en el tema, lo cual afianzó mis ideas y facilitó el conocimiento pleno del tema y por lo tanto la redacción de la tesina.

1.3 INVESTIGACIÓN SOBRE DATOS ESTADÍSTICOS

Los datos a aportar en la tesina necesitaban demostrarse con información oficial, por tal razón fue necesaria una investigación en los principales centros estadísticos.

INEGI y CONAPO, a través de censos, informes e investigaciones, me permitieron ejemplificar características del país y su población, por ejemplo, alfabetismo, desempleo, marginación, intensidad migratoria, entre otras.

Por otro lado, informes de instituciones como el Banco de México, el Instituto Nacional de Migración y otras aportaron datos sobre la cantidad de remesas que envían los emigrantes y el papel que juegan en la economía nacional.

Además de recopilar la información estadística fue necesario utilizar herramientas que permitieran manipular correctamente los datos, se utilizaron algunas fórmulas matemáticas y estadísticas. Para realizar análisis y comparaciones entre variables compatibles se transforman los datos para un mejor, y más confiable, resultado.

Se utilizaron fórmulas como la “r de Pearson” en un análisis de correlación lineal para medir la relación entre las variables; también se utilizaron formulas de densidad demográfica para medir cuantos habitantes hay por km.², índice de masculinidad (el cual muestra cuantas mujeres hay por cada cien hombres), tasas de variación neta y porcentual y el coeficiente de desigualdad, entre otras.

Por otro lado fue preciso elaborar algunas bases de datos para crear gráficos explícitos de los datos estadísticos presentados. Se utilizaron gráficos de barras y de pastel.

1.4 PRÁCTICA DE CAMPO

La mayor aportación de mi tesina radica en un estudio de campo en el municipio de Jalpan de Serra. En este estudio utilice varias herramientas metodológicas, una de éstas es la observación física del municipio, lo cual me facilitó el entendimiento de la lógica del flujo migratorio, ya que los datos estadísticos me habían creado una idea poco apegada a la realidad. Por otro lado no hubiera obtenido un conocimiento pleno a través de bibliografía, ya que, muy poco se ha escrito sobre Jalpan.

Las entrevistas que realice a algunos pobladores y autoridades de Jalpan me permitieron adentrarme más en el tema. Es muy importante conocer las

condiciones que impulsan a la gente a emigrar, y para este fin no hay nada mejor que sean ellos mismos quienes las expliquen.

Por otro lado, gracias a la práctica de campo pude acercarme a la información que se dio a conocer en el primer Foro Regional de Migración de la Sierra Gorda. Las ponencias expuestas y la plática con algunos de los organizadores me permitieron observar las diferentes perspectivas desde las que se vive la emigración.

Los emigrantes que volvieron a su tierra, y pude entrevistar, fueron el complemento perfecto para forjarme una clara visión respecto a la emigración en Jalpan.

La investigación fue difícil y exhaustiva, ya que precisaba cada vez información más particular, más especializada. Sin embargo mi interés por conocer la mayor cantidad de detalles acerca de la emigración creció ampliamente.

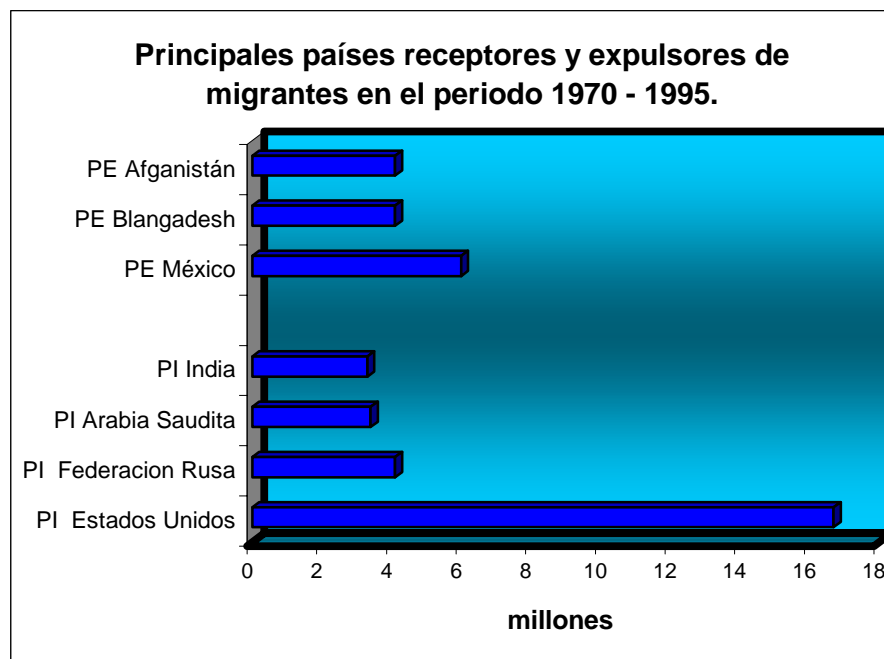
2. EMIGRACIÓN, UN FENÓMENO EN CRECIMIENTO

*Escapar gente tierna,
que esta tierra esta
enferma y no esperes
mañana lo que no te dio
ayer, que no hay nada
que hacer.¹¹*

La emigración se puede definir como el acto de abandonar un país con la intención de vivir en otro. Este fenómeno ha sido constante a través del tiempo, en diversas partes del mundo. La población se mueve en la búsqueda de mejorar sus condiciones de vida. Los motivos pueden ser de diversa índole, por ejemplo: la gente huye de las guerras, de las hambrunas, de la represión política, entre otros.

A continuación se muestra un cuadro en el que se observan los principales países receptores y expulsores de emigrantes

GRAFICA 2.1 PRINCIPALES PAÍSES EXPULSORES Y RECEPTORES DE EMIGRANTES.



FUENTE: Consejo Nacional de Población (CONAPO) en www.conapo.gob.mx

¹¹ Serrat, Joan Manuel. Fragmento de la canción "Pueblo blanco"

Nota: las iniciales PI hacen referencia a los países de inmigración; y las iniciales PE hacen referencia a los países de emigración.

Como se puede observar en el gráfico anterior, México es uno de los países con mayor expulsión poblacional. Este fenómeno es constante en nuestro país, desde siempre ha existido un alto movimiento poblacional tanto interno (del campo a la ciudad) como externo (básicamente hacía Estados Unidos). En este punto es necesario precisar que las cifras de la emigración hacia el vecino país del norte han crecido alarmantemente. En la actualidad existen alrededor de nueve millones de mexicanos residiendo en Estados Unidos, de los cuales, aproximadamente, tres millones son indocumentados. En el siguiente cuadro se muestra la cantidad de emigrantes y su evolución de 1980 a 2000 y también se muestra la tasa de emigración.

**CUADRO 2.1 .EMIGRANTES Y TASA DE EMIGRACIÓN
MÉXICO, 1980 – 2000.**

Periodo	Número de emigrantes (promedio anual)	Tasa de emigración (por millar)
1980 –1990	235,000	3.17
1990 – 1996	296,000	3.43
1995 – 2000	342,000	3.63

FUENTE: Alba, Francisco. "El Tratado de Libre Comercio, la migración y las políticas migratorias" en Enrique H. Casares y Horacio Sobarzo (comp.). Diez años del TLCAN en México. Una perspectiva analítica, FCE. México, 2004.

El flujo migratorio de México hacia Estados Unidos ha existido desde el siglo XIX; con el tiempo esta situación se ha ido acentuando. Esto comenzó al final del siglo XIX y en el inicio del XX, cuando hubo un gran reclutamiento de trabajadores mexicanos por estadounidenses, los cuales deseaban contratar mano de obra barata. Estos reclutadores extranjeros se concentraron, principalmente en las

zonas de Guanajuato, Jalisco y Michoacán.¹² Los mismos estados que hoy en día son los mayores expulsores de población.

2.1 ¿QUIÉNES EMIGRAN?

La emigración como un problema en México ha sido merecedor de una serie de estudios, la bibliografía que existe acerca del tema tiene muchas similitudes, una de ellas se da al hablar del perfil de la población emigrante.

Teniendo este preámbulo debo comentar que anteriormente esta población emigrante resultaba más fácil de clasificar, es decir, que el conjunto de emigrantes era homogéneo. Respecto a esto Jesús Arroyo dice que el flujo migratorio comúnmente se hallaba conformado por jóvenes de entre los 22 y los 28 años de edad, del sexo masculino y la mayoría de ellos casados¹³; Jorge Bustamante, por su parte, asegura que la emigración es preponderantemente masculina de entre 18 y 35 años, y que proviene, básicamente, de ocho estados de la República, y que hay un aumento en la migración urbana en contraste con la emigración rural.¹⁴

Pero estas visiones son de una década atrás, lo cual no indica que sean erróneas, sino que la realidad en la actualidad es muy distinta. Sin duda Bustamante ya preveía el gran giro que daría el estereotipo del emigrante mexicano; ahora hay grandes zonas urbanas que son expulsoras de población (un claro ejemplo de

¹² García y Griego, Manuel. México y Estados Unidos, frente a la migración de los indocumentados, UNAM. México, 1998.

¹³ Arroyo Alejandro, Jesús (et al.), Migración rural hacia Estados Unidos, CONACULTA. México, 1991. p.39.

¹⁴ Bustamante, Jorge. "La política de inmigración de Estados Unidos: un análisis de sus contradicciones" en Gustavo López (editor) Migración en el occidente de México, El Colegio de Michoacán. México, 1988. p.21.

este argumento se puede notar en el Distrito Federal, que a pesar de ser la ciudad más importante del país, está dentro del grupo de los diez estados con mayor población emigrante a Estados Unidos), es decir, el fenómeno migratorio ya no es sólo rural; por otro lado, hoy todos los estados de la República son, en mayor o menor medida, expulsores de población.

Hay un argumento que me parece importante rescatar, éste pertenece a Arturo González y menciona que:

La imagen del campesino que abandona sus tierras, familia y animales para cruzar ilegalmente la frontera norte en busca de un trabajo mejor remunerado en sembradíos estadounidenses ha sido suplantada. Sin modificar la característica de ilegalidad, ahora son jóvenes precedentes de regiones urbanas, quienes encuentran empleo en los sectores industrial y de servicios.¹⁵

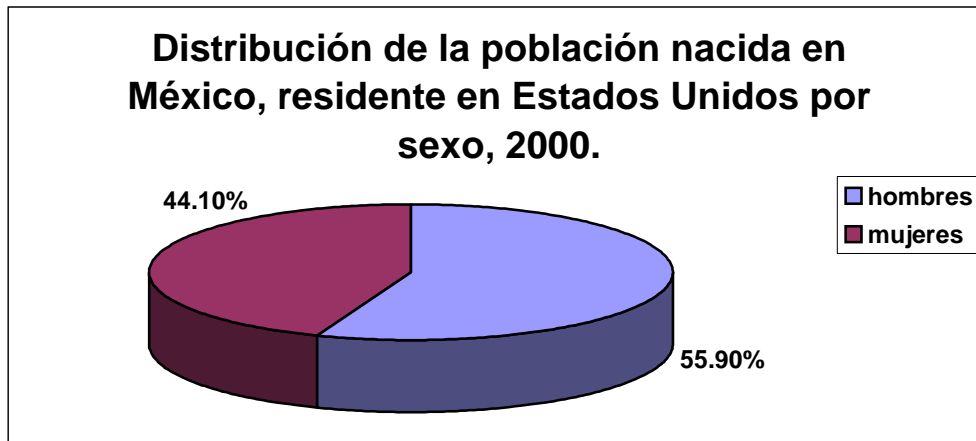
Bajo la misma lógica se debe mencionar que las mujeres, hoy en día, juegan un muy importante papel dentro del asunto de la emigración, ya que día a día crece más el número de mujeres, y también de niños que cruzan la frontera para reunirse con sus familias. Respecto a este punto Hubert de Cartón dice “a nivel nacional la migración pasó de ser individual a familiar. En la migración hacia Estados Unidos este fenómeno no es tan claro, pero sí constatamos que, además de hombres adultos, niños y mujeres pasan clandestinamente la frontera”¹⁶

En la siguiente gráfica se observa que el número de mujeres mexicanas en Estados Unidos ya no se halla tan distante del número de hombres inmigrantes en Estados Unidos.

¹⁵ González Solís, Arturo. Fenómeno migratorio en México. Ed. Centro Universitario de la Ciénaga. México, 2001. p.43.

¹⁶ Cartón de Grammont, Hubert, “Migración y pobreza” en Rolando Coredera (et al.) La cuestión social: superación de la pobreza y política social a siete años de Copenhague. Ed. Indesol, UNAM, IETD. México, 2003. p.61.

GRAFICA 2. 2. POBLACIÓN MASCULINA Y FEMENINA RESIDENTE EN ESTADOS UNIDOS.



Fuente: informe de migración mexicana hacia Estados Unidos. Tomado de www.ipade.org.mx

Por otro lado se debe mencionar que anteriormente la emigración era de tipo temporal y cíclica, es decir, que los emigrantes se internaban en el vecino país del norte para trabajar temporalmente en la agricultura, para más tarde, después de seis a ocho meses, regresar a sus lugares de origen. Pasado un tiempo de entre cuatro y seis meses, se reiniciaba el ciclo. Pero en la actualidad se alarga la estancia, y muchas veces no se termina. Cada vez es más difícil que un emigrante mexicano decida volver a su tierra de origen, prefieren, si existen las posibilidades, llevarse a sus familias con ellos. De esta manera se han ido creando un sinnúmero de comunidades de mexicanos en algunos estados de Estados Unidos, la mejor muestra de ello es el estado de California, ya que este estado absorbe por lo menos la mitad del flujo total de inmigrantes, tanto legales como ilegales de nuestro país. Contrariamente, en México hay pueblos donde viven únicamente mujeres, debido a que toda la población masculina de estos lugares se halla trabajando en el extranjero, estos pueblos son muy comunes en Jalisco y

en Guanajuato; también hay pueblos que están temporalmente abandonados porque todos se han ido al otro lado, esto es común en Zacatecas.

Es preciso mencionar que no toda la población mexicana tiene las ganas ni los medios materiales para emigrar, esto es debido a que el viaje y el cruce de la frontera (sí es de manera ilegal por medio de polleros) implican un gran costo. En la actualidad el costo del cruce de la frontera varía entre 12 mil y 25 mil pesos mexicanos, esto sin contar la cantidad de peligros a los que se expone un ilegal.

Por tal razón algunas veces emigran los jefes de familia, dejando a sus familias sin sostén y con una deuda que se adquiere para costear el viaje y el cruce de la frontera; esto será así hasta que logren cruzar y conseguir un empleo, entonces comenzarán a enviar dólares para ir saldando la deuda, pero este periodo, algunas veces suele ser muy largo. Se maneja una teoría respecto a este punto. Es posible identificar varios momentos en el proceso de asentamiento e integración del emigrante en la sociedad receptora. “En una primera etapa, el emigrante y su familia envían recursos a sus lugares de origen con la finalidad de pagar las deudas contraídas para sufragar el viaje y contribuir a satisfacer los requerimientos de los hogares de origen relativos a la alimentación, el vestido, la salud y la educación”.¹⁷ En etapas sucesivas, los recursos se dedican al equipamiento del hogar, incluyendo la reparación o ampliación de los inmuebles o la compra de terrenos y / o casas.

Volviendo a la interrogante ¿quiénes emigran?, yo contestaría: “todos” o tal vez, cualquiera. Debemos quitarnos la idea de que sólo emigran los más pobres, o

¹⁷ Informe de CONAPO acerca de la migración México – Estados Unidos. www.conapo.gob.mx

los que tienen un grado muy bajo de educación, o los que desean hacer una gran fortuna en el otro lado; la razón es que hoy en día cualquiera emigra. Sin embargo se deben tomar en cuenta las circunstancias que se viven en nuestro país, las cuales funcionan como el empuje necesario para que la gente emigre. Dentro de estas circunstancias se pueden enumerar: la mala distribución de la riqueza, la insuficiente cantidad de empleos, el abaratamiento de los sueldos, el abandono del campo, la creciente inseguridad y delincuencia, lo cual va íntimamente ligado con la corrupción de las autoridades, y las pocas expectativas de cambio.

2.2 FACTORES FUNDAMENTALES DE LA EMIGRACIÓN.

La emigración de mexicanos hacia Estados Unidos no es un asunto reciente, ni tampoco existe una causa específica que la propicie; Jesús Arroyo considera que entre otros factores que contribuyen para que el flujo de poblaciones se mantenga, se pueden citar los siguientes:

Los efectos provocados por los movimientos armados que sacudieron al país, tales como la Revolución mexicana, que causó una considerable migración hacia Estados Unidos, y más tarde el movimiento cristero, que afectó a la región occidente en general y a Jalisco en particular; el rechazo poblacional de las áreas rurales derivado de una polarización en las condiciones de producción agropecuaria, y junto con ello el bajo nivel de industrialización de las distintas regiones del occidente; el surgimiento de una tradición migratoria en muchas comunidades, misma que se consolida con el efecto – demostración de los emigrantes que retornan; y por último, las redes sociales que se han podido establecer con el paso del tiempo, particularmente a raíz del convenio de braceros iniciado en 1942.¹⁸

Por otro lado Agustín Escobar menciona que “la mayor desigualdad de ingresos, la demanda de mano de obra barata y la reorganización territorial y

¹⁸ Arroyo Alejandro, Jesús (et al.). Migración rural hacia Estados Unidos. CONACULTA. México, 1991. p.32

económica de Estados Unidos generan fuerzas de atracción importantes. Estas fuerzas se suman a la vieja formación de redes sociales y comunidades binacionales entre los Estados Unidos y México que refuerzan flujos migratorios adicionales”.¹⁹

2.2.1 POBREZA Y DISPARIDADES EN LA DISTRIBUCIÓN DEL INGRESO.

El factor más importante de la emigración es la pobreza debido a que ¿quién no quisiera mejorar sus condiciones económicas y de vida? Por tal razón considero que el asunto de la pobreza es imprescindible dentro de cualquier análisis de este tipo.

De alguna manera la población se mueve cuando ya no esta dispuesta a soportar las condiciones en las que tiene que vivir, esta situación se genera, primordialmente, en zonas rurales, cuando a falta de servicios, de empleos, de salud, de educación y otras veces hasta de vivienda, deciden trasladarse a regiones con mayores posibilidades de prosperar.

El problema se traslada a las zonas urbanas, en cierto momento los empleos ya no son suficientes para toda la población, las viviendas también se van convirtiendo en un problema, y crece la delincuencia. Es en este punto cuando comienza la marcha de la emigración hacia otro país que prometa mejores condiciones.

En México hay zonas muy pobres, éstas se hallan situadas, en su mayoría, en el sur del país; pensando que la pobreza está grandemente relacionada con la emigración debería haber un enorme numero de emigrantes en estas zonas, sin

¹⁹ Escobar Latapí, Agustín (et al.). La dinámica de la emigración mexicana. Ed. CIESAS. México, 1999.

embargo no es así, hay poca emigración, pero es preciso mencionar que va en aumento. Algunos autores consideran que la pobreza más que un factor de empuje funciona como una limitante para la emigración. Para aclarar un poco este punto, voy a valerme de un argumento de Hubert Cartón, él realiza una clasificación de la pobreza y sus posibilidades de emigrar:

Si intentamos establecer una relación entre migración y pobreza, podemos plantear lo siguiente: seguramente la población más pobre es aquella que no logra migrar, ni siquiera a nivel nacional; después encontramos a aquella que migra en el país, como jornaleros agrícolas o como albañiles en la industria de la construcción; finalmente, están los emigrantes hacia Estados Unidos, que deben tener un ahorro mínimo para pagar los costos de la migración, en particular por el cruce de la frontera, además de cierto nivel cultural que facilite su incorporación en el mercado de trabajo.²⁰

Sin duda alguna, comparto la idea de Cartón, es necesario contar con un capital básico para poder costear, al menos la emigración.

A mi parecer el asunto de la pobreza va íntimamente ligado con la distribución de la riqueza en el país. En el siguiente cuadro se muestra la distribución del ingreso en México, por deciles.

CUADRO 2.2. DISTRIBUCIÓN DEL INGRESO, POR DECILES.

Decil	1996	2000	2002
I	1.2	1.11	1.64
II	2.5	2.40	2.91
III	3.5	3.33	3.90
IV	4.6	4.32	4.92
V	5.6	5.47	6.12
VI	7.0	6.92	7.43
VII	8.7	8.65	9.25
VIII	11.3	11.29	11.86
IX	16.0	16.47	16.42
X	39.6	40.04	35.56

²⁰ Cartón de Grammont, Hubert. "Migración y pobreza" en Rolando Coredera (et al.), La cuestión social superación de la pobreza y política social a siete años de Copenhague. México, 2003. p.59

Como se puede observar en este cuadro, a través de los años se ha beneficiado ligeramente a los deciles medios, no se puede decir que halla polarización de la riqueza, pero tampoco se puede decir, de ninguna manera, que es una justa distribución; por otro lado, los deciles más bajos siguen estando desprotegidos. Sin lugar a dudas la población que se ve obligada a emigrar es aquella que se mueve entre los deciles más bajos.

El coeficiente de desigualdad entre los deciles extremos muestra que en promedio las familias del decil X tienen un ingreso 21 veces más que las familias del decil I, en el año 2002, mientras que en 1996 eran 33 veces más.

2.2.2 MARGINACIÓN

Otro punto que no se puede pasar por alto es el que se refiere a la marginación, se debe entender esta variable como un fenómeno estructural de múltiples dimensiones, formas e intensidades, que se expresa en la exclusión de la población del proceso de desarrollo y del disfrute de sus beneficios.

Voy a mostrar, a continuación un cuadro con datos de la marginación y de la emigración de cada uno de los estados de la Republica; después realizaré un análisis de correlación para ver que tanto influye la marginación en el fenómeno de la migración.

HIPÓTESIS: H_1 : mayor marginación implica mayor emigración

H_0 : no existe relación entre la marginación y la emigración.

CUADRO 2.3. ÍNDICE DE MARGINACIÓN Y EMIGRACIÓN EN EL PAÍS.

Entidad Federativa	Índice de marginación	Población emigrante a EUA
Aguascalientes	-0.9734	25,776
Baja California	-1.26849	22,613

Baja California Sur	-0.80173	2,360
Campeche	0.7017	2,192
Coahuila	-1.20202	21,581
Colima	-0.68709	12,581
Chiapas	2.25073	9,275
Chihuahua	-0.78007	49,722
Distrito Federal	-1.52944	59,368
Durango	-0.1139	42,307
Guanajuato	0.07966	163,338
Guerrero	2.11781	73,215
Hidalgo	0.87701	60,817
Jalisco	-0.76076	170,793
Estado de México	-0.6046	127,425
Michoacán	0.44913	165,502
Morelos	-0.35571	44,426
Nayarit	0.05813	25,303
Nuevo León	-1.39258	33,066
Oaxaca	2.07869	55,839
Puebla	0.72048	69,775
Querétaro	-0.10726	24,682
Quintana Roo	-0.35917	2,496
San Luis Potosí	0.72114	61,757
Sinaloa	-0.09957	34,662
Sonora	-0.7559	13,676
Tabasco	0.6554	3,597
Tamaulipas	-0.69053	32,665
Tlaxcala	-0.18493	8,541
Veracruz	1.27756	78,347
Yucatán	0.38133	5,839
Zacatecas	0.29837	13,362

Fuente: INEGI. XII censo de población y vivienda, 2000 y CONAPO.

Coeficiente “r de Pearson” = 0.0700835²¹

Lo cual significa que hay una baja relación entre las variables, pero no se puede decir que sea nula. Se puede aceptar la hipótesis planteada, pero además

²¹ Mientras el resultado se acerque más a 1 mayor relación tendrán las variables entre sí. Si se acerca más a .5 habrá una relación media; mientras más se acerque a cero habrá una mayor independencia de las variables.

deben tomarse en cuenta otras variables como factores responsables de la emigración.

2.2.3 DESEMPLEO Y ABARATAMIENTO DE LOS SALARIOS

Otra situación que empuja a la emigración es el abaratamiento de los sueldos, el cual va de la mano con el desempleo.

El desempleo es un problema latente en nuestros días, hay mayor oferta de mano de obra, que demanda por parte de las empresas. El exceso de mano de obra genera que los patrones puedan elegir abiertamente entre los aspirantes a un determinado puesto, obviamente eligen a los mejor preparados o a los que estén dispuestos a ganar menos por el mismo trabajo. Los patrones pagarán menos y los empleados aceptarán algo o nada. Quienes no lo aceptan seguirán intentado, y en otros casos emigran tras el sueño americano.

Allá pagan en dólares, y aquí un dólar vale más de diez pesos mexicanos, aquí nadie quiere trabajar el campo y allá hacen el trabajo pesado para los gringos. La razón es muy clara, cualquier trabajador ilegal en Estados Unidos gana mucho más que lo que se ganan en la misma actividad los trabajadores mexicanos.

También debe sumarse la lamentable situación en la que se encuentra el campo mexicano, que años atrás fue fuente de empleo para muchos campesinos; hoy el campo ya no ofrece frutos. Un ejemplo claro lo maneja Enrique Maza: "Zacatecas es uno de los estados que tiene mayor migración. La razón principal es la desatención al campo. Somos un estado rural y el campo ya no produce."²²

²² Maza, Enrique. Pa' ver si salía de pobre. Océano. México, 1993. P. 148.

Otro argumento manejado respecto a este asunto lo proporciona Agustín Escobar: “Antes las necesidades de efectivo de los productores rurales (o urbanos) pobres podían cubrirse con trabajo asalariado en plantaciones prósperas, regiones de agricultura comercial o trabajos urbanos temporales, mientras que hoy en día tales necesidades requieren dinero ganado en el extranjero”²³

A continuación manejo un cuadro con los datos del desempleo y su evolución en México.

CUADRO 2.4. DESEMPLEO. 1991 – 2003.

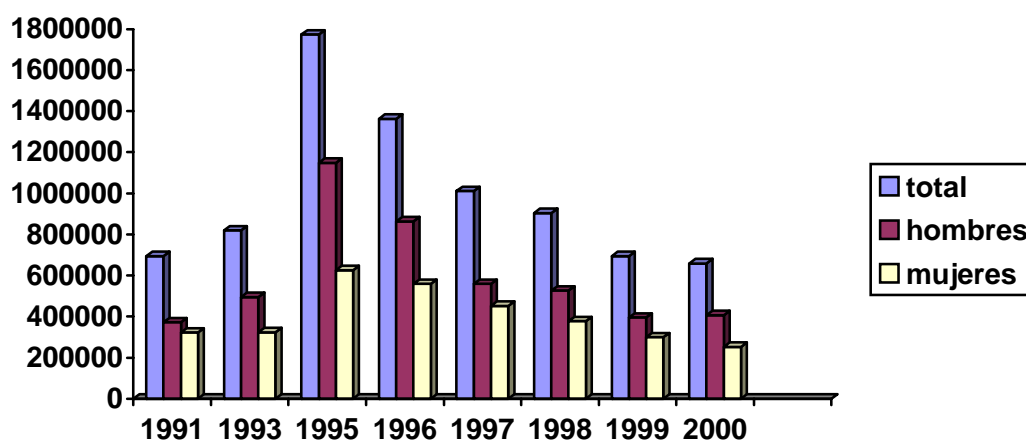
Año	Total	Hombres	Mujeres
1991	694 965	373 100	321 865
1993	819 132	495 429	323 703
1995	1 773 439	1 147 892	625 547
1996	1 362 681	863 774	498 907
1997	1 010 668	558 983	451 685
1998	903 642	526 188	377 454
1999	694 996	395 430	299 566
2000	659 388	407 115	252 273
2001	687 351	422 776	264 575
2002	783 742	504 977	278 765
2003	882 475	560 356	322 119

FUENTE: INEGI: ENCUESTA NACIONAL DE EMPLEO.

El cuadro anterior muestra que el número de desempleados ha disminuido mejorablemente en los últimos años; es decir que tuvo una variación neta de 187, 510, lo que se traduce como porcentaje a 26.98%; pero no se debe pasar por alto que en los años intermedios tuvo un gran incremento. Para notar más claramente esta situación se presenta, a continuación, una gráfica con los datos aquí presentados.

²³ Escobar Latapí, Agustín (et al.).Op cit. p.10.

GRAFICA 2.3 DESEMPLEO POR SEXO



FUENTE: Elaboración propia con datos de: www.inegi.org.mx.

El siguiente objetivo de este capítulo es, mediante un análisis de correlación lineal, analizar qué tanta relación tiene el desempleo con la emigración de mexicanos a Estados Unidos.

HIPÓTESIS: H_1 : un mayor desempleo implica una mayor emigración.

H_0 : no existe relación entre el desempleo y la emigración.

CUADRO 2.5. DESEMPLEO Y EMIGRACIÓN EN EL PAÍS.

Entidad Federativa	% desempleo	Población emigrante a EUA
Aguascalientes	2.07	25,776
Baja California	2.12	22,613
Baja California Sur	1.09	2,360
Campeche	1.08	2,192
Coahuila	3.48	21,581
Colima	1.4	12,581
Chiapas	1.53	9,275
Chihuahua	2.73	49,722
Distrito Federal	2.47	59,368

Durango	2.28	42,307
Guanajuato	1.56	163,338
Guerrero	0.43	73,215
Hidalgo	1.88	60,817
Jalisco	2.02	170,793
Estado de México	2.67	127,425
Michoacán	0.73	165,502
Morelos	0.54	44,426
Nayarit	1.05	25,303
Nuevo León	3.25	33,066
Oaxaca	0.48	55,839
Puebla	1.39	69,775
Querétaro	2.2	24,682
Quintana Roo	0.97	2,496
San Luis Potosí	0.73	61,757
Sinaloa	1.25	34,662
Sonora	3.21	13,676
Tabasco	1.13	3,597
Tamaulipas	2.39	32,665
Tlaxcala	2.59	8,541
Veracruz	1.51	78,347
Yucatán	1.09	5,839
Zacatecas	1.22	13,362

Fuente: INEGI. XII censo de población y vivienda, 2000 y CONAPO

Coeficiente "r de Pearson"=-0.05615217

Lo cual muestra que esta hipótesis no debe ser aceptada, debido a que aparece como una relación inversa; en todo caso habría que replantear la hipótesis.

2.3. LA EMIGRACIÓN COMO FENÓMENO LABORAL

Los factores antes manejados son necesarios para entender la migración como un fenómeno, mayoritariamente, laboral. La creciente pobreza, el desempleo, el abaratamiento de los sueldos y el abandono al campo le dan un auténtico toque laboral a la emigración de mexicanos a Estados Unidos. Los mexicanos emigran en busca de un empleo mejor remunerado que conlleve a una vida más próspera.

Para fortalecer mi idea me voy a valer de un argumento proporcionado por el CONAPO, que estipula que los factores que estructuran el complejo sistema migratorio entre México y Estados Unidos pueden ser agrupados en tres grandes categorías: los factores vinculados con la oferta (expulsión) de fuerza de trabajo, los factores asociados con la demanda (atracción), y los numerosos factores sociales que vinculan a las comunidades de origen como a las de destino, los cuales son determinantes tanto para reducir los costos y riesgos asociados con el movimiento migratorio, como para contribuir a sostenerlo recrearlo y perpetuarlo. Muchos autores consideran que esta relación se da básicamente porque en México hay más mano de obra de la que se requiere y en Estados Unidos hay una gran demanda de mano de obra.

El inicio de la emigración como proceso laboral comienza hace más de un siglo, los patrones estadounidenses, desde un inicio prefieren la mano de obra barata e incondicional de los mexicanos. Al principio se llevo a cabo el reclutamiento de trabajadores para el desarrollo de la industria ferroviaria y minera.

Otra muestra de esta relación laboral es el acuerdo “bracero” que se realizó bilateralmente en el año de 1942. Con este tratado se pretendía lograr el vacío productivo durante la 2ª. Guerra mundial; ésta “no solo produjo un gran aumento de la demanda de mano de obra, sino también fue el primer acuerdo formal de trabajadores huéspedes entre México y los Estados Unidos” ²⁴

En el siguiente cuadro se muestra la cantidad de emigrantes que recibía Estados Unidos, antes y después del “acuerdo bracero”, aunque es preciso decir que las estimaciones de estos años presentan algunas deficiencias:

CUADRO 2.6. ACUERDO BRACERO

AÑO	BRACEROS	INMIGRANTES ILEGALES DEVUELTOS A MÉXICO
1942	4 203	10 603
1943	52 098	16 154
1944	62 170	39 449
1945	120 000	80 760
1945	82 000	116 320

FUENTE: Torres, Blanca .México y el mundo. Historia de sus relaciones internacionales. TOMO VII. Ed. El Senado de la Republica. México, 1991. p.38.

Más adelante la relación laboral adquirió un carácter propiamente agrícola, Hubert Cartón ofrece una clara muestra de este asunto: “el numero de jornaleros se ha incrementado notablemente en las últimas décadas. En California, principal estado agrícola de la unión americana, se contrata a más de un millón de jornaleros por año, de los cuales 90% son mexicanos”²⁵

Aunque no únicamente los inmigrantes mexicanos trabajan en Estados Unidos en la agricultura, también lo hacen en el sector servicios, la construcción,

²⁴ Escobar Latapí, Agustín (et al.). Op cit. p.7.

²⁵ Cartón de Grammont, Hubert. Op cit. p. 61.

entre otros. Arturo González nos dice que “la migración es la en esencia un fenómeno laboral. A ella se suma la persistente demanda de mano de obra mexicana en tres sectores muy importantes: agrícola, industrial y de servicios, sin lugar a dudas mucho mejor pagados que en México”.²⁶

Sin lugar a dudas la apertura a diversos sectores laborales para los mexicanos en Estados Unidos, esta directamente influido por el hecho de que el nuevo perfil del emigrante mexicano engloba a personas mucho más preparadas que el grupo migratorio de hace algunos años. La otra parte de la historia muestra la fuga de cerebros en México, ya que gran parte de la población bien preparada emigra a Estados Unidos frente al saturado y con crecimiento nulo, mercado laboral mexicano.

Y qué se puede decir de las consecuencias económicas de la relación laboral México – Estados Unidos. Debo decir que es gracias a las remesas que hoy en día se mantiene viva la economía. La gran cantidad de emigrantes mexicanos trabajadores en Estados Unidos se ve reflejada en las divisas que llegan a las poblaciones con expulsión poblacional. Tan solo en el año 2003 ingresaron a México 13 mil millones de dólares por concepto de remesas de inmigrantes mexicanos en Estados Unidos.

Así que ¿cómo se debe calificar a la emigración? El aspecto económico nos contestaría que es buena, pero qué tan sana resultara.

²⁶ González Solís, Arturo. Op cit. p.45

2.4 REDES SOCIALES Y SU IMPORTANCIA EN LA EMIGRACIÓN.

El último factor a analizar, que a mi parecer tiene un gran peso, es el de las redes sociales.

A través del tiempo se fueron creando líneas familiares que paulatinamente se convirtieron en regionales. De esta manera al emigrar una persona y establecerse, constantemente ayuda a sus familiares y después a sus conocidos del lugar de procedencia a cruzar la frontera, facilitándoles la integración al medio laboral y social como inmigrantes en Estados Unidos.

La migración internacional tiene fundamento en los cambios estructurales entre las comunidades de origen y las de destino; sin embargo, un segundo principio afirma que cuando la migración empieza, desarrolla una infraestructura social que le permite convertir el movimiento inicial en un fenómeno permanente y masivo. Con el tiempo, los lazos sociales entre las comunidades de origen y las de destino crecen hasta formar verdaderas redes de relaciones que a la larga reducen los costos de la migración internacional. La gente de una misma comunidad queda atrapada en la red de obligaciones recíprocas por las cuales los nuevos emigrantes son atraídos y encuentran trabajo en la comunidad de destino. El alcance de la red crece a medida que ingresan nuevos emigrantes, lo que a su vez consolida el proceso hasta convertir a la migración internacional en un fenómeno masivo.²⁷

Entonces las redes sociales son casi tan viejas como la emigración, por tal razón existen comunidades mexicanas compartiendo territorio en Estados Unidos, tal como alguna vez lo hicieron en México.

Este asunto favorece, por otro lado, al establecimiento de los mexicanos en Estados Unidos, es decir, los ciclos migratorios se han modificado paulatinamente,

²⁷ Massey, Douglas S. (et al.). Los ausentes El proceso social de la inmigración internacional en el occidente de México. CONACULTA. México, 1991. p. 13.

hasta el punto en que la migración cíclica ha sufrido un gran decremento con respecto a la emigración permanente.

En algunas zonas de Estados Unidos se han creado “clubes” de individuos inmigrantes provenientes de las mismas comunidades que se organizan para el envío de ayuda a sus poblaciones originarias, ya sea para arreglar carreteras, la iglesia o la plaza principal del pueblo, a veces también lo hacen para crear comercios o pequeñas empresas. Aunque por otro lado “la presencia de familias inmigrantes más completas en las comunidades receptoras de Estados Unidos se reflejará inevitablemente en mayores demandas de educación, servicios de salud y otros servicios sociales. En cuanto a México, le representará menos dólares enviados por los emigrantes empleados en Estados Unidos.”²⁸

La existencia de las redes sociales aligera la carga para quienes deciden emigrar, tan solo con el simple hecho de tener un hogar a donde llegar se les beneficia ampliamente. Por otro lado, las redes sociales tienen relaciones con algunas empresas estadounidenses para conseguir mano de obra, esto representa que muchos emigrantes mexicanos ya tienen trabajo mucho antes de cruzar la frontera.

El CONAPO a su vez considera que el funcionamiento de complejas redes sociales y familiares entre los países de origen y destino han contribuido, a su vez, a propiciar que los migrantes respondan con cierta rapidez a informaciones y

²⁸ Cornelius, Wayne A. Flujos migratorios mexicanos hacia Estados Unidos. FCE. México, 1989. p.29

oportunidades que se originan en países vecinos o distantes, conformando mercados laborales de *facto*, que trascienden las fronteras nacionales.²⁹

3. LA RELACIÓN ESTADOS UNIDOS - MÉXICO FRENTE A LA MIGRACIÓN.

El fenómeno migratorio no es un tema nuevo, siempre han existido reacomodos poblacionales en la búsqueda de mejores condiciones de vida. Específicamente, la relación entre México y Estados Unidos, respecto al tema siempre ha causado un cierto escozor, debido a que son muy pocos los acuerdos binacionales que se han podido pactar. Además el gobierno estadounidense se ha “preocupado” más por regular la inmigración de ilegales de lo que ha podido hacer el gobierno mexicano. Aunque los intentos estadounidenses no siempre han brindado los resultados esperados.

A través de muchos años el continuo vaivén de inmigrantes mexicanos ha dado forma a la actual situación entre países vecinos.

Estados Unidos es uno de los países que reciben un mayor número de inmigrantes en el mundo³⁰, y estos inmigrantes no sólo provienen de México y Latinoamérica; por tal razón las medidas que el gobierno estadounidense ha puesto en marcha para regular la entrada de inmigrantes no solo han afectado a los mexicanos, sino a los inmigrantes de todo el mundo.

²⁹ CONAPO. Op cit.

³⁰ Ver Gráfica 2.1

El tema a desarrollar en este capítulo se centra en las medidas legales que el gobierno estadounidense ha tomado para regular la entrada de extranjeros a su país. En otro punto se estudian los acuerdos bilaterales entre México y Estados Unidos referentes al tema migratorio; y por último se detallarán las medidas que el gobierno mexicano ha tomado frente al creciente fenómeno migratorio.

La postura estadounidense frente a México, a lo largo de su historia, se ha situado entre el coqueteo y el odio, el deseo de poner fin a la ola migratoria se enfrenta a la necesidad de contratar mano de obra barata. A lo largo del capítulo esto podrá demostrarse.

3.1 LEGISLACIÓN ESTADOUNIDENSE.

Como antecedente a la ley tomé la primera ley orgánica de inmigración adoptada en 1917. Cabe señalar que antes de ésta ya se habían creado algunos límites, básicamente para impedir la entrada de inmigrantes que pudieran considerarse peligrosos, subversivos, y que pudieran convertirse en carga pública.

Pero fue en 1917 cuando se le dio formalidad a esta ley. Su contenido, a grandes rasgos, es el siguiente: se prohíbe tajantemente la admisión de analfabetas, personas de constitución psicopática inaceptable, alcohólicos, vagos y prostitutas.

Además se prohibió la inmigración de ciertas regiones de China, India, Persia, Birmania, parte de Rusia, Arabia y Afganistán, entre otras.³¹

³¹ García y Griego Manuel, y Vereá Campos, Mónica. México y Estados Unidos. Frente a la migración de los indocumentados. UNAM, México, 1988. P. 62.

Por otro lado permitió la entrada de trabajadores mexicanos y canadienses, como excepción, considerándolos no inmigrantes. Además permitía la entrada de las familias acompañantes de dichos trabajadores.

Con la implementación de esta ley se hizo obligatorio el pago de un impuesto de ocho dólares por persona.

3.1.1 LA LEGISLACIÓN EN LOS AÑOS 1920s.

En el año 1921 se aprobó la primera ley que limitaba de forma real la inmigración, se conoce como “Ley de Cuotas”. Ésta planteaba una restricción en la cantidad de visas que pudieran otorgar en cualquier país. Es decir, ahora el inmigrante debía acudir al Departamento de Estado estadounidense situado en su país y solicitar una visa, por la cual debía pagar diez dólares, además del impuesto de ocho dólares por persona,³² el cual se implantó en la ley del 17.

En 1924 se promulgó la “Ley de Cuotas” y las restricciones fueron mayores para los europeos del sur y del oriente, mientras se dio mayor libertad a mexicanos, canadienses y latinoamericanos.

Es importante mencionar que también, en este año, se creó la Patrulla Fronteriza, a la cual se le encargó la vigilancia de fronteras y costas norteamericanas con la finalidad de impedir la entrada de extranjeros ilegales.

3.1.2 LEY DE INMIGRACIÓN DE 1952.

En el año de 1952 se creó la ley de Inmigración y Naturalización de Estados Unidos, Esta conservó la estructura de la “ley de cuotas”, aunque impulsó la posibilidad de otorgar un mayor número de visas a trabajadores más preparados y calificados.

³² Heer, David. Los mexicanos indocumentados en los Estados Unidos. FCE. México, 1993. p.23.

En esta ley se incluyó la llamada cláusula “Texas Proviso”, la cual especifica que habrá castigo permanente a quien introduzca, transporte o albergue indocumentados en Estados Unidos; aunque no hay castigos para quien los contrate como empleados. “Darle empleo a un indocumentado no se considera albergarlo”³³.

Sin duda esta cláusula dio pie a la relación patrón – trabajador en la cual el patrón puede considerar al indocumentado trabajador y contratarlo, pero también le permite considerarlo criminal y denunciarlo ante las autoridades migratorias.

3.1.2.1 LAS REFORMAS DE 1965.

La primera reforma que se realizó a la ley de Inmigración y Naturalización fue en 1965, esta vez se pretendía abolir el sistema de cuotas, a cambio se impuso un límite global al número de visas que se podían otorgar en el hemisferio occidental, siendo éste de 120,000 visas anuales.

Las visas se entregaban según el orden en que llegaban las solicitudes, pero solo se otorgarían a quienes deseaban emplearse y que además tuvieran una oferta de empleo, era necesario obtener una certificación que comprobara que la oferta de trabajo existía.

Por otro lado esta ley daba mayores oportunidades de obtener visa a los padres de ciudadanos estadounidenses, es decir inmigrantes que habían engendrado hijos en territorio estadounidense y de la misma manera se les abría la posibilidad de quedarse a radicar en Estados Unidos.

³³ García y Griego, Manuel y Vereá Campos, Mónica. Op. cit. p.64.

3.1.2.2 LA REFORMA DE 1976.

Con esta reforma se estableció que el número de inmigrantes a los que se podía otorgar visa se había reducido a 20,000 por país a los solicitantes de países americanos, con la estricta finalidad de frenar la entrada de mexicanos a territorio estadounidense. Además se revocó la preferencia para otorgar visas a los padres de estadounidenses menores de edad.

Con la implantación de esta reforma los resultados fueron notables, tal como lo señala Gracia y Griego: “El número de mexicanos admitidos como inmigrantes en los años anteriores a 1976 había girado entre 60,000 y 70,000 anuales, a partir de 1977 descendió a 44,000 como resultado de esta enmienda”³⁴

3.1.3 LEY DE REFUGIADOS DE 1980.

Ésta es una enmienda que se realizó a la Ley de Inmigración y Naturalización de 1952. La ley de refugiados se creó debido a que, con la reducción del número de inmigrantes de la ley del 76, se cometió un error; puesto que de las 20,000 visas otorgadas, una parte se otorgaron a refugiados cubanos.

Por esta razón se incorporó a la ley la definición de “refugiado Político”, adoptada por la Organización de las Naciones Unidas (ONU), y se estipuló que se otorgarán anualmente 50,000 visas para refugiados.

3.1.4 LEY DE REFORMA Y CONTROL DE INMIGRACIÓN DE 1986.

Se puede considerar la última enmienda de la Ley de Inmigración y Naturalización de 1952. La Ley de Reforma y control de Inmigración (IRCA), también llamada Simpson – Rodino por sus creadores, se inició en debate en

³⁴ García y Griego, Manuel y Vereá Campos Mónica. Op cit. P. 65.

1971 por el diputado Rodino de Nueva Jersey, quien propuso algunas medidas para reducir la inmigración de indocumentados.

El análisis se retomó en el año 1982 cuando el Senador Alan K. Simpson (republicano de Wyoming) y el diputado Romano L. Mazzoli (demócrata de Kentucky) presentaron un proyecto de inmigración en el que se retomaban las medidas propuestas por Rodino.³⁵

Finalmente en octubre de 1986 el proyecto fue aprobado, en la Cámara de representantes obtuvo 238 votos a favor y 173 en contra; mientras en el Senado obtuvo 63 votos a favor y 24 votos en contra. El 6 de noviembre del mismo año entró en vigor la IRCA con la finalidad de recuperar el control de sus fronteras.

Una de las novedades otorgadas por esta ley es la introducción de sanciones a quienes contraten inmigrantes indocumentados, ya que en ninguna ley o enmienda anterior pudo incluirse dicha cláusula.

Las sanciones se traducían en multas económicas a los empleadores, las cuales oscilaban alrededor de 250 dólares, pero podían llegar hasta 10,000 dólares, según las reincidencias del indocumentado. Es importante mencionar que la ley excluye de sanción a los patrones que tengan menos de cuatro empleados indocumentados.

Esta disposición, por un lado, incrementó alarmantemente la adquisición de documentos falsos, mientras por otro lado no pudo terminar con la gran demanda de mano de obra. Lo que sí logró fue dificultar más el proceso de inmigración ilegal, ya que el costo se elevaba, es decir, que ahora, además del pago del

³⁵ Esta ley también se conoce como Simpson – Mazzoli, pero el coautor de esta ley murió en 1984, lo cual le impidió continuar con el proyecto.

pollero³⁶ para lograr cruzar la frontera, y los gastos de supervivencia, tenían que pagar para obtener documentos falsos que les facilitarían adquirir empleo.

Otro punto importante de esta ley es la iniciativa de regularización de población migrante. Se pretendía otorgar la residencia temporal a inmigrantes que comprobaran su entrada al país antes del 1º de enero de 1982; y que han vivido ininterrumpidamente en él desde entonces.

Esto limita la posibilidad de los mexicanos que van y vienen continuamente, ya que la ley exigía que no hubiera ni una mínima ausencia.

El costo de la solicitud para naturalización era de 185 dólares por persona. También se impuso que mientras durara la residencia temporal no podían recibir beneficios de asistencia pública. Esta cláusula es conocida como “propuesta 187” y su máximo expositor fue Pete Wilson; el propósito de la cláusula era negar servicios de educación, salud y vivienda a ilegales y sus familias. El trasfondo de este asunto es que los estadounidenses prefieren que los inmigrantes se queden por periodos cortos y de esta manera no se convertirían en una carga para el gasto social.

Esta prohibición dejara, en la práctica, a los trabajadores migratorios, con o sin documentos, en un estado virtual de esclavitud al no permitírseles de hecho el acceso a los tribunales de justicia. Esta prohibición le quitará al trabajador migratorio, con o sin documentos, el derecho de hacer uso de los programas de asistencia a los que tiene derecho todo aquel que paga impuestos por sus salarios;... mantiene la obligación de los trabajadores migratorios de pagar impuestos y cuotas de seguro social.³⁷

³⁶ Se llama pollero a las personas que por una cantidad de dinero ayudan a los ilegales a cruzar la frontera.

³⁷ Bustamante, Jorge. “La política de inmigración de Estados Unidos: un análisis de sus contradicciones”, en Migración en el Occidente de México. Gustavo López Castro (ed). El colegio de Michoacán, México, 1988. P.25.

También se abre la posibilidad de que los inmigrantes que obtuvieron su residencia temporal adquieran la residencia permanente. Para lograrlo era necesario haber permanecido 18 meses después de adquirir la residencia temporal, además de comprobar conocimiento de inglés, historia y funcionamiento del gobierno estadounidense.

3.1.4.1. PROGRAMA DE TRABAJADORES AGRÍCOLAS ESPECIALES.

Éste es otro programa de legalización, pero éste es exclusivo para indocumentados que han trabajado en el campo. El programa de Trabajadores Agrícolas Especiales³⁸ se divide en:

TAE. 1. Con este programa se pretende otorgar residencia de tipo temporal a los indocumentados que demuestren haber trabajado en empleos del sector agrícola por lo menos 90 días en los últimos tres años.

Un año después de adquirir una visa temporal se puede adquirir una visa de inmigrante que les permita la residencia permanente.

Este programa está orientado a los trabajadores que emigran temporalmente, ya que la exigencia puede ser cubierta fácilmente sin necesidad de haber estado ininterrumpidamente en Estados Unidos; este tipo de trabajadores va al campo cuando hay cosechas y después vuelven a su país de origen.

TAE. 2. Se otorgan visas temporales a trabajadores del sector agrícola que comprueben haber trabajado por lo menos durante un año. Estos trabajadores podrán adquirir una visa permanente hasta un año después que los trabajadores agrícolas del programa TAE: 1.

³⁸ García y Griego, Manuel y Vereá Campos, Mónica. Op. cit. P. 34

Este programa se creó para los trabajadores con estancias más prolongadas en el país vecino, de otra manera no podrían comprobar haber laborado un año consecutivo.

Los trabajadores de ambos programas al obtener su visa temporal podrán viajar libremente dentro del país y además pueden salir diariamente si su residencia se encuentra fuera del territorio estadounidense.

Además al obtener su visa temporal pueden abandonar el sector agrícola, ya que ninguna ley les obliga a permanecer en él.

3.1.4.2 PROGRAMA DE TRABAJADORES TEMPORALES H- 2 –A.

Se centra en los trabajadores de tipo doméstico y agrario; la finalidad de este programa es abastecer la demanda de mano de obra; pero sin permitir que los trabajadores extranjeros afecten adversamente los salarios y condiciones de trabajo de empleados estadounidenses.

Los trabajadores que pertenecen a este programa cuentan con un contrato laboral que además les garantiza alojamiento.

La autorización de solicitudes sólo la puede dar el Secretario de Trabajo. Hay otra cláusula que se debe cumplir: “Los agricultores que utilicen trabajadores H-2-A tendrán la obligación de contratar a trabajadores estadounidenses hasta que sea levantada la mitad de la cosecha aun cuando para hacerlo sea necesario despedir a un trabajador H- 2-A”³⁹

³⁹ Ibíd. P. 36.

3.1.4.3 PROGRAMA DE TRABAJADORES AGRÍCOLAS

COMPLEMENTARIOS.

Se permite la admisión de Trabajadores Agrícolas Complementarios (TAC) a los Estados Unidos siempre y cuando los secretarios de trabajo y agricultura conjuntamente determinen una escasez de trabajadores agrícolas nacionales. Este programa se llevará a cabo durante tres años, de 1990 a 1993.

Los trabajadores Agrícolas Complementarios pueden obtener su residencia temporal por tres años y deberán trabajar por lo menos 90 días en los servicios agrícolas temporales. Cuando hayan trabajado tres años pueden obtener su residencia permanente.

3.2 ACUERDOS BILATERALES

Solo ha existido un programa de mano de obra mexicana para el extranjero que pueda reconocerse como bilateral, se trata del llamado “acuerdo Bracero”.

3.2.1 PROGRAMA DE MANO DE OBRA MEXICANA DE 1942.

Los inmigrantes mexicanos han sido considerados parte fundamental para la agricultura estadounidense, sobre todo para las temporadas de pizca.

Antes de los mexicanos eran los chinos quienes cubrían esta necesidad de mano de obra, hasta que se aprobó la ley de exclusión de chinos al inicio del siglo XX.

Es sabido que algunas labores son poco agradables a los estadounidenses, aquí es donde reside la importancia de contratar mano de obra de extranjeros, que además siempre es más barata. Las actividades donde tomó una gran fuerza la

contratación de trabajadores inmigrantes son la agricultura, el ferrocarril, en su momento, y también en la construcción.

“La fuerza laboral mexicana fue vital en el desarrollo de la economía y prosperidad de los Estados Unidos. En su gran mayoría, los trabajadores mexicanos eran considerados fuertes y eficientes. Además trabajaban por salarios bajos y en condiciones infrahumanas”⁴⁰

Esta es una de las causas por las cuales era redituable contratar inmigrantes mexicanos, además se debe tener en cuenta que dichos trabajadores firmaban contratos en inglés, en los cuales, sin darse cuenta, estaban renunciando a sus derechos laborales.

La oportunidad de crear un acuerdo binacional para la entrada legal de trabajadores mexicanos a Estados Unidos, y a la vez protegerlos de los abusos de los patrones, se presentó cuando el gobierno estadounidense decidió entrar a la Segunda Guerra Mundial.

Antes de aceptar la contratación legal de mexicanos, el gobierno estadounidense de Roosevelt, recurrió a la contratación de mujeres y adolescentes para el trabajo agrícola, pero esta operación no tuvo éxito, ya que la población estadounidense prefería emplearse en la industria que era mejor pagada que el campo. Esta era la urgencia por contratar trabajadores agrícolas.

Enseguida comenzaron las negociaciones para firmar un convenio sobre trabajadores mexicanos, el acuerdo se estableció entre los gobiernos de los

⁴⁰ Tomado del texto “el programa bracero” en www.pbs.org/kpbs/theborder/esp/anol/history/index.html

presidentes Franklin Roosevelt por Estados Unidos y Manuel Ávila Camacho por México.

Los representantes mexicanos hacían hincapié en la garantía de un salario remunerado, habitación, servicio médico y gastos de repatriación para cuando terminara el acuerdo.

El acuerdo firmado establecía lo siguiente:

- Los trabajadores no podían ser empleados para ningún servicio militar.
- Se garantizaba protección contra actos de discriminación racial.
- Se les otorgaría el pago de transporte, alimentos, hospedaje y repatriación.
- Salarios iguales a los de los trabajadores nacionales de la zona.
- Contratos en castellano y bajo la supervisión del gobierno mexicano
- Las condiciones de habitación, servicios sanitarios y atención médica de que disfrutaran los trabajadores mexicanos serán idénticos a los que disfruten los demás trabajadores agrícolas.
- Hasta el 75% del término para el que hayan sido contratados los trabajadores mexicanos recibirán del empleador la cantidad de tres dólares diarios por el periodo que estén desocupados.

También se estipuló la existencia de un fondo de ahorro:

La Agencia del Gobierno de los Estados Unidos respectiva, tendrá la responsabilidad de la guarda de las cantidades con las que contribuyan los trabajadores mexicanos para la formación de su Fondo de Ahorro Campesino, hasta que sean transferidos al Banco de Crédito Agrícola de México, el que contraerá las responsabilidades de depósito, guarda y aplicación, o en su defecto la devolución de dichas cantidades.⁴¹

⁴¹ Cita tomada del documento "Convenio Bracero" en www.farmworkers.org/convenio.html

El convenio que se firmó pretendía cubrir con mano de obra mexicana las vacantes dejadas por miles de trabajadores estadounidenses mientras se hallaban en la guerra. Por tal razón no solo se abrieron puertas a trabajadores agrícolas, como se tenía pensado, sino también a ferrocarrileros, mineros y a obreros industriales, a los empleadores les resultaba muy conveniente la contratación de mexicanos ya que crecía la posibilidad de deprimir los salarios; James Cockcroft nos da una explicación al respecto:

Mediante el uso de mano de obra transitoria barata, generalmente inmigrantes mexicanos, los patrones de varios sectores de la economía norteamericana han podido reducir la velocidad del ascenso de la fuerza de trabajo "estable", aumentar las tasas de utilidad e incrementar la acumulación del capital. La presencia de una inmensa fuente de trabajadores deseosos de empleo en México, facilita la acumulación de capitales en general, y no solo para aquellos patrones norteamericanos que contratan trabajadores inmigrantes. Incluso a la acumulación de capital tanto en los Estados Unidos como en México.⁴²

El primer año del Acuerdo Bracero los estadounidenses pretendían contratar a 6,000 trabajadores por año, pero en 1943 solicitaron que la cifra aumentará a 50,000 y en 1945 a 120,000. De 1951 a 1964 el número de trabajadores admitidos fue mayor de 100,000 cada año y entre 1956 y 1959 el número anual de trabajadores contratados fue siempre de 400,000 por lo menos.

A continuación se muestra un cuadro en el que se puede observar el aumento de las contrataciones de inmigrantes:

⁴² Cockcroft, James D. "Migración mexicana, crisis e internacionalización de la lucha laboral" en Gustavo López (ed) La Migración en el Occidente de México. El Colegio de Michoacán. México, 1988. P. 53.

**CUADRO 3.1 TRABAJADORES INMIGRANTES CONTRATADOS
DURANTE EL “ACUERDO BRACERO”.**

Año	Numero de braceros contratados	Año	Numero de braceros contratados.
1942	4,203	1954	309,033
1943	52,098	1955	398,650
1944	62,170	1956	445,167
1945	120,000	1957	436,049
1946	82,043	1958	432,857
1947	19,632	1959	437,643
1948	35,345	1960	315,846
1949	107,000	1961	291,420
1950	67,500	1962	194,978
1951	192,200	1963	186,865
1952	197,100	1964	177,736
1953	201,380		

Fuente: Elaboración propia con datos de Torres, Blanca (op cit) y García y Griego, Manuel, (op cit)

Sin embargo el programa no fue suficiente para toda la oferta de mano de obra mexicana. La inmigración ilegal creció rápidamente; estos trabajadores también eran contratados, pero en condiciones más precarias. Por otro lado la contratación de ilegales desmeritaba y abarataba más el trabajo de los braceros y pronto comenzaron las quejas por las violaciones y el incumplimiento del convenio.

Incluso los trabajadores mexicanos aceptaban laborar en estados como Texas, el cual había sido vetado por el gobierno mexicano como destinatario de braceros, ya que en este lugar sufrían discriminación y maltrato. Manuel García y Griego considera que la fuga de indocumentados fue interpretada por muchos grupos en México como prueba de la indiferencia del gobierno post –

revolucionario a los problemas de los campesinos y de la injusticia social de sus políticas económicas.

El problema de abaratamiento de los sueldos por la inmigración ilegal comenzó a causar estragos, por lo cual los sindicatos estadounidenses comenzaron a movilizarse contra el acuerdo de braceros y contra la inmigración en general.

3.2.2 ¿A QUIÉN TRAJO BENEFICIOS?

El Programa de mano de obra mexicana duró de 1942 a 1964, aunque no bajo las mismas normas a lo largo de todo este periodo.

Durante este tiempo sin duda, los más beneficiados fueron los estadounidenses; para reforzar esta idea citaré un argumento de James Cockcroft con el que estoy completamente de acuerdo: “La migración de la mano de obra mexicana representa un intercambio desigual en el que México, mediante la exportación de capital humano <subsidia> a la economía estadounidense⁴³. El capital estadounidense no tiene que afrontar ningún costo de los ocasionados por la educación y nutrición de estos seres humanos.⁴⁴

Además cabe mencionar que si Estados Unidos cuenta con un sector agrícola próspero y ejemplar es sin duda gracias al gran desempeño de los mexicanos en sus campos.

El acuerdo Bracero funcionó como una válvula de escape al desempleo que se vivía en nuestro país en las décadas posteriores a la revolución, ya que la repartición de tierras no favoreció a todo el mundo, además los campos agrícolas

⁴³ En esta cita me tome la libertad de cambiar la expresión norteamericano que es como aparece en El texto original, por estadounidense, ya que se me hace más apropiado dicho término.

⁴⁴ Ibidem. P.55.

de México, cada vez rendían menos frutos. Así que la inmigración fue una solución, aunque momentánea.

3.2.3 LA RESACA.

La repatriación de trabajadores inmigrantes estuvo presente en varias ocasiones mientras duró este programa. La primera vez ocurrió en 1946 cuando se firmó un acuerdo para la devolución de los braceros a más tardar en marzo del 47. Pero el problema radicaba en los trabajadores ilegales sobre los cuales no se tenía control en el aspecto de repatriación, esto generó un reclamo por parte de los estadounidenses al gobierno mexicano, ya que no se podía frenar el flujo de indocumentados al territorio del país vecino. Y México reclamaba que hubiera sanciones a los empleadores de indocumentados.

El gobierno mexicano solicitó que se recontratara a los mexicanos que iban a ser deportados, y el gobierno estadounidense aceptó, pero esta vez no se garantizarían contratos y su cumplimiento. Los patrones preferían no cooperar, ya que les convenía que se quedaran como indocumentados.

Las negociaciones entre ambos gobiernos estaban desgastándose, Estados Unidos no quería entrometerse en las contrataciones de mexicanos y México no terminaba de resignarse.

Como es obvio los más afectados eran los trabajadores, debido a que durante los sexenios de Alemán, Ruiz Cortines, López Mateos y Díaz Ordaz no se pudo reestablecer un acuerdo bracero como el de 1942, que pudiera otorgar garantías. Dicho de otra forma, las garantías básicas no podían ser cubiertas, en algunos momentos ni siquiera se pudo acordar el establecimiento de un salario

mínimo para estos trabajadores. Algunos de ellos pasaron de ser trabajadores legales a indocumentados.

Después de 1955, con la operación “*wetback*” se calcula que en los años siguientes se repatrió casi un millón de mexicanos. Las autoridades de México no pudieron hacer nada para evitarlo, ya que siempre se habían declarado en contra de la emigración indocumentada. Solo les quedaba tomar medidas internas para reintegrar a los que volvían. Problemas como invasión de tierras y malestar en el campo, que surgieron a partir de la segunda mitad del sexenio⁴⁵, mucho tuvieron que ver con el regreso masivo de trabajadores.⁴⁶

3.3 POLÍTICAS MIGRATORIAS MEXICANAS

Las acciones respecto a la política migratoria por parte del gobierno mexicano han sido muy pocas, y no porque no se tenga el deseo o no se le dé la suficiente importancia al tema, sino porque el gobierno estadounidense no ha dado concesiones respecto al tema, es más la mayoría de las veces se ha mostrado indiferente ante dicho asunto.

3.3.1 SALINAS Y EL TLC.

En los últimos sexenios las políticas migratorias por parte de México no han avanzado nada, pero este “espinoso” tema ha sido utilizado más de una vez por políticos para conseguir algún fin. Como muestra está Carlos Salinas de Gortari, ya que mientras fue presidente hizo buen uso del aspecto migratorio, se comprometió a dar mejorías a algunos grupos hispanos con la finalidad de obtener

⁴⁵ Se refiere al sexenio del presidente Ruiz Cortines de 1952 a 1958.

⁴⁶ Torres, Blanca. México y el mundo. Historia de sus Relaciones Exteriores. Tomo VII. Ed. Senado de la Republica. México, 1991.

su apoyo para la firma del proyecto del Tratado de Libre Comercio (TLC) que se pretendía firmar con Estados Unidos y Canadá.

El tema del TLC representa una paradoja respecto a las relaciones México – Estados Unidos: mientras que en 2000 México era ya el segundo socio comercial de Estados Unidos, en el terreno migratorio predominaba el unilateralismo y sus condiciones perversas.⁴⁷

Este es el reflejo que dejó la ineficacia del TLC respecto a la idea de que con la apertura comercial se generaría el fenómeno “la joroba migratoria”, es decir, que en un primer momento las corrientes migratorias se incrementan por encima de su trayectoria secular, para después, en el mediano y largo plazos, en un segundo momento, disminuir una vez traspuesto un cierto umbral de desarrollo económico.⁴⁸

El hecho que no ocurriera lo esperado seguramente radica en que la apertura comercial ha sido insuficiente y además incapaz de modificar significativamente los factores que conforman la corriente migratoria.

También se creía que la liberación comercial y las corrientes de inversión, extranjera y nacional, contribuirían crear más empleos y a aumentar la retribución del trabajo y esto ayudaría a reducir los incentivos para emigrar de los mexicanos.

Sin embargo a 11 años que entró en vigor el TLC no ha ocurrido lo que se esperaba, la emigración de mexicanos no se ha logrado reducir.

⁴⁷ Fernández de Castro, Rafael. “La migración sobre la mesa de negociación” en Rafael Fernández de Castro (coord.) Cambio y continuidad en la política exterior de México. Ariel, México, 2002. P. 111.

⁴⁸ Alba, Francisco. “El Tratado de Libre Comercio, la migración y las políticas migratorias” en Enrique Casares y Horacio Solórzano (comp.) Diez años del TLCAN en México. Una perspectiva analítica. FCE. México, 2004.

El gobierno de Salinas, tal vez pretendía realizar más acciones, pero cabe señalar que durante la negociación bilateral de TLC, se tuvo que sacrificar el tema migratorio, el cual se pretendía llevar a la mesa de negociación, para poder sacar el tema del petróleo mexicano de las negociaciones.

Más adelante, Salinas ordenó operativos conjuntos en Tijuana entre la Policía Judicial Federal y la *Border Patrol* para detener a quienes intentaran cruzar la frontera sin permiso.

3.3.2 ZEDILLO Y SU TOLERANCIA.

El sexenio de Zedillo brilló aun menos en el tema migratorio, posiblemente a causa del “error de diciembre”, ya que al verse en la necesidad de pedir un préstamo al gobierno estadounidense, tuvo que tolerar su actitud unilateral que se reflejó en deportaciones de mexicanos en condiciones realmente indignas en cualquier parte de la frontera, separando así a un sinnúmero de familias. Además se mantuvo indiferente a las denuncias por el incremento de mexicanos muertos en el desierto.

Por tal razón se dice que tanto Salinas como Zedillo se conformaron con la política de la “Puerta entreabierta”. Esta es la razón por la cual la década de los noventa esta caracterizada como la “política de no tener política”.

3.3.3 FOX Y LA LUNA DE MIEL⁴⁹.

El *status quo* migratorio sufriría un gran cambio con la llegada al poder del presidente Vicente Fox Quesada. Hay que señalar que Fox cuando fue gobernador de Guanajuato, uno de los principales estados expulsores de emigrantes, vivió muy de cerca el fenómeno migratorio.

Desde su campaña electoral presidencial Vicente Fox mostró interés en la creación de un acuerdo migratorio binacional, a diferencia de sus antecesores, él lo puso en práctica.

La proclividad de Fox hacia el emigrante se tradujo en dos decisiones al inicio del sexenio: la primera fue la creación de una oficina en Los Pinos de atención a los mexicanos en el extranjero, y la segunda, la decisión de plantearle a Bush, en su primer encuentro como presidentes, el 16 de febrero del 2001 en San Cristóbal, Guanajuato, tan sólo 20 días después de que el presidente de Estados Unidos tomara posesión, su intención de negociar un acuerdo migratorio.⁵⁰

La respuesta del presidente Bush radicó en aceptar que ambos mandatarios constituyeran una comisión de migración de alto nivel, constituida por el Secretario de Gobernación y de Relaciones Exteriores, y sus contrapartes, el Secretario de Estado y el procurador general de Justicia.

El primer paso lo dio el gobierno mexicano, mediante cuatro lineamientos estratégicos, además nombró a sus principales negociadores: Gustavo Mohar y Rodolfo Tuirán.

Los lineamientos fueron los siguientes: a) denunciar en todo momento el *status quo* bilateral como inaceptable y transitar de un manejo unilateral del

⁴⁹ Se utiliza el termino "luna de miel", ya que la mayoría de los autores que hablan de este tema así es como lo llaman.

⁵⁰ Fernández de Castro Rafael. Op. Cit. p.115.

fenómeno migratorio a uno binacional. b) poner énfasis en la complementariedad del ciclo demográfico de ambas poblaciones. c) lograr que el Departamento de estado tomara la iniciativa. d) realizar una negociación expedita.⁵¹

El 4 de abril de 2001 se celebró la primera reunión del grupo de alto nivel de Migración en la ciudad de Washington, y se acordaron cinco puntos, los cuales serían el centro de las negociaciones:

- Creación de un programa de trabajadores temporales, tomando en cuenta los errores cometidos con los programas de braceros para no repetirlas.
- Regularización de la situación migratoria de los inmigrantes mexicanos en Estados Unidos. Se proponía regularizar a los que hubieran llegado antes de 1997, siempre y cuando no tuvieran antecedentes penales y contaran con un empleo.
- Programas de impulso al desarrollo regional de México.
- Promover programas que fortalezcan la seguridad de la frontera, con el fin de frenar las altas cifras de muertes de mexicanos al intentar cruzar la frontera.
- Revisión de los programas de visas, se pretendía crear un programa específico de visas para los socios del TLC, además de las cuotas nacionales otorgadas por Washington.⁵²

Las negociaciones iban ofreciendo los mejores resultados obtenidos en muchos sexenios de pobres negociaciones. Por eso se le llamó la luna de miel. Incluso el Canciller mexicano Jorge G. Castañeda pudo darse el lujo de exigir y

⁵¹ Información tomada de Fernández de Castro, Rafael. Op. cit.

⁵² Información obtenida en Alba Francisco Op cit. y Fernández de Castro Op cit.

apresura las negociaciones. Las respuestas estadounidenses eran las mejores; pero luego llegó el 11 de septiembre.

El atentado terrorista del 11 de septiembre del 2001 cerró por completo toda oportunidad de alcanzar un acuerdo migratorio. Toda la atención ahora se centraba en la lucha contra el terrorismo; la paranoia del mandatario estadounidense cerró, más que nunca, las fronteras estadounidenses a todo tipo de inmigrantes.

A continuación muestro un argumento que otorga otra realidad ante el fin de las negociaciones:

La ventana de oportunidad no fue cerrada por el 11 de septiembre, sino por los políticos estadounidenses. Las condiciones objetivas que existían antes de los atentados en torno a la cuestión migratoria permanecen hoy día. Pero lo que sí ha anulado la posibilidad de un amplio acuerdo migratorio es la economía, la cual se ha estancado durante los últimos dos años, con la consecuente pérdida de unos 3 millones de empleos. Políticamente, es sumamente difícil obrar a favor de un acuerdo para permitir la legalización y el ingreso de más trabajadores en momentos en donde están desapareciendo millones de chambas.⁵³

Las consecuencias del atentado terrorista del 11- S fueron muy graves en la relación binacional México - Estados Unidos, sobre todo en el tema migratorio. Toda posibilidad se tornó muy lejana, y hasta el día de hoy ha habido muy pocas políticas mexicanas en materia migratoria que puedan llegar más allá.

⁵³ Cason, Jim y Brooks, David. "Todos hacen campaña con sus demandas, nadie pasa a los hechos" en massiosare 291^o. La Jornada. 20 julio 2003

3.3.4 OTRAS MEDIDAS.

Durante varios sexenios, como ya se había mencionado antes, ha habido muy poca legislación respecto a este tema. A continuación vamos a describir algunas de las más importantes:

3.3.4.1 LEY DE DOBLE NACIONALIDAD (1998)

También es conocida como Nacionalidad indeleble, y pretende que los mexicanos residentes en otro país, aun al adquirir otra nacionalidad puedan seguir conservando la nacionalidad mexicana, lo que implica que al llegar a territorio mexicano puedan hacer valer sus derechos.

La ley fue aprobada en México en el año de 1996, con 386 votos a favor, 37 en contra y 16 abstenciones; y fueron reformados los artículos 30, 32 y 37 de la Constitución Política Mexicana. Dicha ley entró en vigor el 20 de marzo de 1998, a partir de esta fecha todos los mexicanos residentes en Estados Unidos podían solicitar su doble nacionalidad; así como los hijos extranjeros de padres mexicanos.

Los principales beneficios de la nacionalidad indeleble son los siguientes:

- Permite conservar y adquirir todos los derechos y bienes adquiridos como mexicanos.
- Permite el acceso a cualquier institución educativa.
- Otorga igualdad de condiciones laborales ante otros trabajadores mexicanos.
- Permite realizar cualquier actividad económica; así como la inversión en áreas reservadas a mexicanos.
- Además están exentos de cumplir con el Servicio Militar Nacional.

Para solicitar la doble nacionalidad era necesario acudir a alguna oficina mexicana en el país de residencia, por ejemplo embajadas o consulados. Para los hijos de padres mexicanos era requisito presentar el acta de nacimiento mexicana de alguno de sus padres.

3.3.4.2 MATRÍCULA CONSULAR DE ALTA SEGURIDAD (2002).

Otro programa creado por el gobierno mexicano ante la imposibilidad de firmar un acuerdo bilateral es el de las Matrículas consulares (MCAS).

“Ante la complejidad de las negociaciones después de los trágicos acontecimientos del 11 de septiembre de 2001, hemos promovido la nueva matrícula consular mexicana, como un medio eficaz de identificación oficial ante autoridades e instituciones de Estados Unidos”⁵⁴.

Como se mencionó, la matrícula funciona como documento de identificación, pero su importancia radica en que ahora es válida para poder abrir cuentas bancarias y también permite el acceso a servicios a los cuales no se podía aspirar.

Para otorgar la importancia necesaria a la MCAS se realizó un referéndum vía Internet ordenado por el Departamento del Tesoro de Estados Unidos, para medir ante la opinión pública qué tan conveniente sería otorgar estas posibilidades a emigrantes con matrícula consular. La respuesta contó con el 83% de los votos a favor.

⁵⁴ 2º. Informe de Gobierno. 1 de septiembre de 2002. Mensaje del Presidente de la República Vicente Fox Quesada con motivo de la entrega del Segundo Informe de Gobierno al Honorable Congreso de la Unión. P.9.

Debo señalar que aunque México ha expedido Matrículas consulares desde 1871, no habían alcanzado la importancia de las nuevas MCAS, tan sólo de marzo del año 2002 a julio del 2004 el gobierno mexicano expidió 2,214,738 MCAS⁵⁵.

A continuación señalaré los más importantes beneficios otorgados por las MCAS:

- Funciona como un documento de identificación portátil y facilita el acceso de mexicanos a servicios de atención y protección consular.
- Permite a las autoridades mexicanas localizar más fácilmente a los mexicanos en el extranjero y proporcionar informes a su familia, lo mismo en caso de arrestos, accidentes o muerte.
- Son aceptadas en instituciones bancarias y funcionan como identificación para entrar a edificios o establecimientos, también para tramitar licencias de conducir, registrar a niños en la escuela, etcétera.

La emisión del documento es de 26 dólares y tiene una vigencia de 5 años.

3.3.4.3 VOTO EN EL EXTRANJERO (2005).

El voto en el extranjero es sin duda una forma en que forma en que los emigrantes mexicanos pueden participar en la toma de decisiones de su país de origen, también evitan una ruptura con sus orígenes comunitarios. Debido a estas razones se ha puesto énfasis en la aprobación de este derecho político aun en el extranjero.

El voto en el extranjero es un tema que se ha mantenido en debate a lo largo de nueve años, finalmente se logró su aprobación. El pasado 28 de junio del 2005, el voto en el extranjero fue aprobado por 455 votos en la Cámara de Diputados.

⁵⁵ Información tomada de la página de Internet: <http://portal.sre.gob.mx/ime/pdf/BOL10MCAS.pdf>

Anteriormente ya había sido aprobado por la Cámara de Senadores con 91 votos a favor.

Al aprobarlo se pretende reformar el Código Federal de Procedimientos Electorales (COFIPE), de esta manera el COFIPE podrá operar en territorio extranjero. Cabe mencionar que el gobierno mexicano a través de la Secretaría de Relaciones Exteriores (SRE) debe gestionar los convenios correspondientes para facultar al IFE.

De tal manera que en las próximas elecciones presidenciales (2006) cuatro millones de mexicanos residentes en Estados Unidos podrán participar en la elección del nuevo presidente de México⁵⁶. El voto será vía postal, lo que ahorra el conflicto de establecer casillas de votación en el país vecino. Sólo los mexicanos que cuenten con su credencial de votar con fotografía podrán realizar su voto en el extranjero.

El 15 de febrero del 2006 el IFE informara cuántos mexicanos votaran en el exterior. El voto por correo comenzara el 15 de abril y se recibirán votos hasta el 29 junio.

Es muy importante señalar que los candidatos no podrán realizar campañas electorales en el extranjero.

⁵⁶ Información tomada de la página de Internet: <http://www.ambosmedios.com/releases/2005/5/inktomi241787.php>


4. QUERÉTARO UN NUEVO ESTADO EXPULSOR DE MANO DE OBRA

4.1 DATOS GENERALES

Esta introducción al estado de Querétaro pretende dar pie a una investigación municipal más profunda, específicamente de Jalpan de Serra; pero antes es preciso señalar datos relevantes que podrán servir al lector como marco general.

Querétaro es un estado de la Republica Mexicana constituido por 18 municipios, limita al norte con San Luis Potosí, al sur con Michoacán, al sureste con el Estado de México, al este con Hidalgo y al oeste con Guanajuato. Tiene una extensión territorial de 11, 449 Km.² y abarca el 0.6% de la superficie total del país.

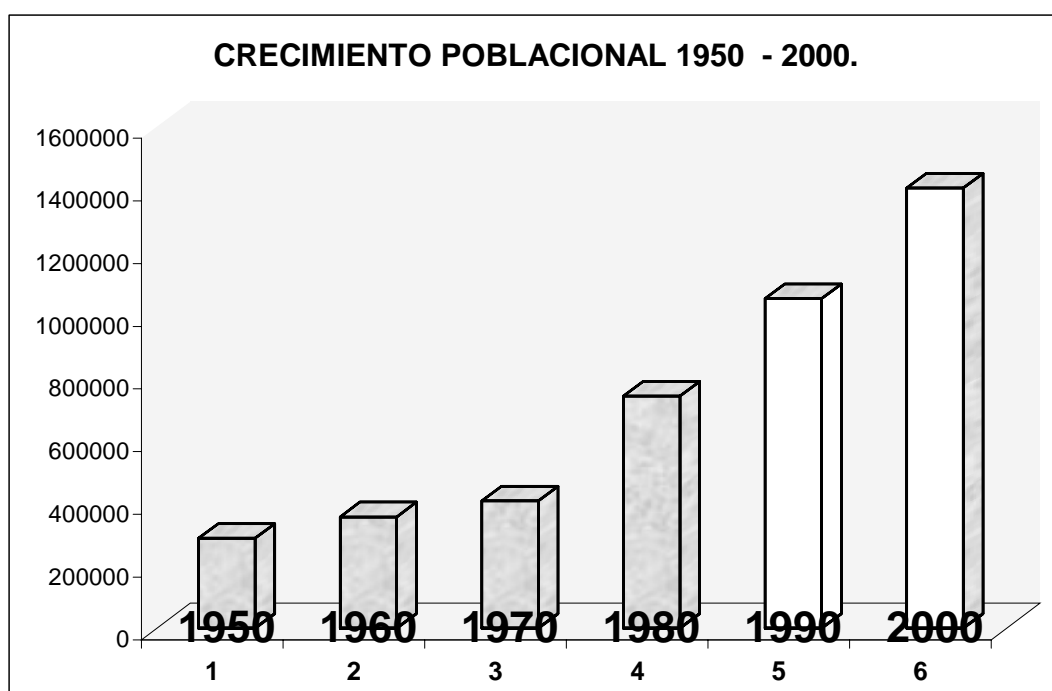
FIGURA 4.1 MAPA MUNICIPAL, QUERÉTARO



En Querétaro en el año 2000 hay 1,404,306 habitantes⁵⁷; La densidad poblacional de esta entidad es de 122 hab./Km.² En este estado hay 298,372 viviendas, en cada una de ellas viven 4.7 personas en promedio.

En la siguiente gráfica se muestra el crecimiento de la población de Querétaro desde 1950 hasta 2000.

GRÁFICA 4.1



FUENTE: Elaboración propia con datos de www.inegi.org.mx

Como se puede ver la población del Estado de Querétaro ha crecido un 390.60% en 50 años⁵⁸; dicho de otra forma la población se incremento en 1,118,068 habitantes. En promedio la población creció un 3.23% al año.⁵⁹

En la actualidad Querétaro se encuentra poblado de la siguiente manera:

⁵⁷ INEGI. Censo Nacional de Población y Vivienda 2000.

⁵⁸ Para calcular esta cantidad utilice la fórmula de variación porcentual: $t_1 - t_0 / t_0 (100)$, donde t_1 equivale al año 2000 y t_0 al año 1950.

⁵⁹ Se utilizo la formula de la tasa promedio de variación: $r = \{ (t_1 / t_0)^{1/n} - 1 \} 100$

CUADRO 4.1 POBLACIÓN DE QUERÉTARO

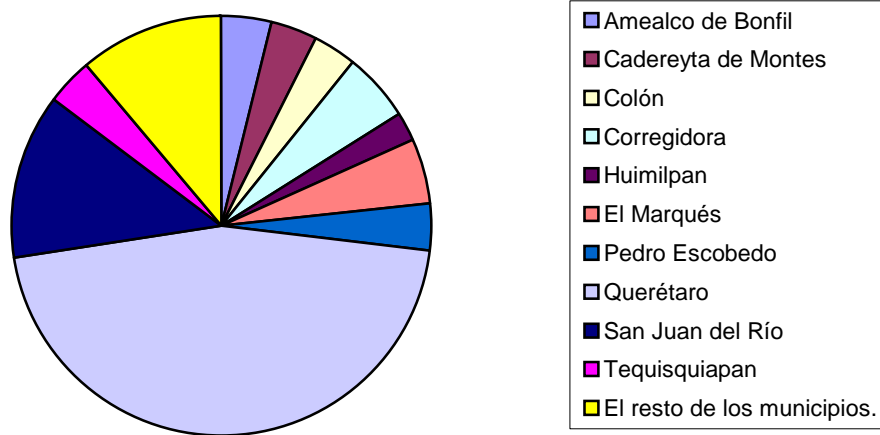
MUNICIPIO	POBLACIÓN	% DE LA POBLACIÓN TOTAL	POBLACIÓN MASCULINA	POBLACIÓN FEMENINA
Amealco de Bonfil	54,591	3.89	26,313	28,278
Pinal de Amoles	27,290	1.94	13,208	14,082
Arroyo Seco	12,667	0.90	6,017	6,650
Cadereyta de Montes	51,790	3.69	24,341	27,449
Colón	46,878	3.33	23,298	23,580
Corregidora	74,558	5.30	36,012	38,546
Ezequiel Montes	27,598	1.96	12,971	14,627
Huimilpan	29,140	2.07	13,958	15,182
Jalpan de Serra	22,839	1.63	10,894	11,945
Landa de Matamoros	19,493	1.39	9,532	9,961
El Marqués	71,397	5.08	35,698	35,699
Pedro Escobedo	49,554	3.53	24,430	25,124
Peñamiller	16,557	1.18	7,997	8,560
Querétaro	641,386	45.68	310,431	330,955
San Joaquín	7,665	0.54	3,602	4,063
San Juan del Río	179,668	12.80	87,498	92,170
Tequisquiapan	49,969	3.55	24,335	25,634
Tolimán	21,266	1.51	10,207	11,059

FUENTE: Elaboración propia con datos de INEGI. Censo General de Población y Vivienda, 2000.

Es importante señalar que la población se asienta en los municipios más urbanos como Querétaro, San Juan del Río, Corregidora, El Marqués y Amealco de Bonfil; tan sólo en estos cinco municipios se concentran 1,021, 600 personas, lo que representa el 72.76% de la población total del estado; mientras hay otros municipios que apenas cuentan con el 0.54% de la población, tal es el caso del municipio de Arroyo Seco. En la siguiente gráfica se muestra claramente lo aquí expuesto:

GRÁFICA 4.2

DISTRIBUCION DE LA POBLACIÓN



FUENTE: elaboración propia con datos del INEGI:

Querétaro tiene un porcentaje de alfabetismo de 90.2%, pero en el ámbito municipal la situación varía mucho. El cuadro 3.2 indica el porcentaje de alfabetismo y el índice de masculinidad de cada municipio. Este índice muestra cuantos hombres hay por cada 100 mujeres en los municipios.

CUADRO 4.2

ALFABETISMO Y MASCULINIDAD

MUNICIPIO	ALFABETISMO %	ÍNDICE DE MASCULINIDAD
Amealco de Bonfil	74.8	93.05
Pinal de Amoles	77.1	93.79
Arroyo Seco	80.2	90.48
Cadereyta de Montes	80.1	88.67
Colón	82.5	98.80
Corregidora	92.7	93.42
Ezequiel Montes	84.0	88.68
Huimilpan	80.4	91.93
Jalpan de Serra	81.1	91.20

Landa de Matamoros	76.1	95.70
El Marqués	86.1	99.99
Pedro Escobedo	88.0	97.23
Peñamiller	82.7	93.42
Querétaro	94.8	93.80
San Joaquín	76.1	88.65
San Juan del Río	91.5	94.93
Tequisquiapan	88.6	94.93
Tolimán	82.1	92.29

FUENTE: Elaboración propia con datos de INEGI. Censo General de Población y Vivienda, 2000.

Querétaro tiene un porcentaje de desempleo del 2.20% a nivel entidad; su población económicamente activa (PEA) es alrededor del 35% de su población total. Gran parte de esta población se dedican a ser empleados y obreros, es decir se emplean en empresas manufactureras, otra gran parte son trabajadores por su cuenta.

Respecto a la población económicamente inactiva (PEI), más del 35% de las personas que habitan en Querétaro se hallan dentro de este rubro. La mayoría de la PEI se dedica al hogar y en menor medida al estudio. El resto de la población aun no tiene edad para trabajar.

Llama la atención la situación de algunos municipios respecto a la PEA y la PEI. Por ejemplo en Landa de Matamoros la PEI es casi lo doble de la PEA. Además la mayor parte de esta última se dedica a la agricultura, ganadería, aprovechamiento forestal. No esta de más decir que este tipo de actividades cada vez reditúa menos, y la falta de empleo funciona como el máximo impulsor para la emigración; justamente Landa es uno de los municipios con mayor expulsión poblacional, pero eso se abordará más detalladamente en otro apartado.

4.2 EL FENÓMENO MIGRATORIO

Querétaro no se había caracterizado por ser un estado expulsor de población al extranjero, sino por atraer inmigrantes desde otras partes del país. Sin embargo, en la actualidad el fenómeno migratorio ha ido cobrando fuerza en muchos estados, y la expulsión de mano de obra también se encuentra presente en este estado.

Aunque no se puede hablar de un Querétaro expulsor de población al nivel de Michoacán, Jalisco o Guanajuato, se debe prestar atención a lo que ocurre, ya que la emigración avanza a pasos agigantados.

4.2.1 QUERÉTARO BAJO UNA VISIÓN NACIONAL

En el siguiente cuadro se muestra la población emigrante por entidad federativa, el lugar que ocupan y el porcentaje de emigrantes respecto al total nacional.

CUADRO 4.3 EMIGRANTES MEXICANOS

Entidad Federativa	Población emigrante a EUA	% del total.	Lugar que ocupa
Aguascalientes	25,776	1.61	19
Baja California	22,613	1.41	22
Baja California Sur	2,360	0.15	31
Campeche	2,192	0.14	32
Coahuila	21,581	1.37	23
Colima	12,581	0.80	25
Chiapas	9,275	0.60	26
Chihuahua	49,722	3.17	13
Distrito Federal	59,368	3.78	11
Durango	42,307	2.70	15
Guanajuato	163,338	10.41	3
Guerrero	73,215	4.66	6
Hidalgo	60,817	3.87	10

Jalisco	170,793	10.89	1
Estado de México	127,425	8.12	4
Michoacán	165,502	10.55	2
Morelos	44,426	2.83	14
Nayarit	25,303	1.61	20
Nuevo León	33,066	2.11	17
Oaxaca	55,839	3.56	12
Puebla	69,775	4.45	7
Querétaro	24,682	1.57	21
Quintana Roo	2,496	0.16	30
San Luis Potosí	61,757	3.93	9
Sinaloa	34,662	2.21	16
Sonora	13,676	0.87	24
Tabasco	3,597	0.23	29
Tamaulipas	32,665	2.08	18
Tlaxcala	8,541	0.54	27
Veracruz	78,347	4.99	5
Yucatán	5,839	0.37	28
Zacatecas	13,362	4.18	8

FUENTE: Elaboración propia con datos de INEGI. Censo General de Población y Vivienda, 2000.

El lugar a nivel nacional que ocupa Querétaro respecto a la emigración no es alarmante, pero sin duda no puede pasarse por alto el rápido desarrollo de este fenómeno. Como veremos más adelante, son unos cuantos municipios los expulsores de mano de obra, ya que no se pueden generar los empleos necesarios para los habitantes de dichos municipios, tiene que ir a laboral al extranjero.

Uno de los puntos más importantes del fenómeno migratorio es la derrama económica que se genera por el envío de remesas al lugar de origen de los emigrantes.

En el siguiente cuadro se muestra una comparación en las remesas recibidas por entidad en el año 1995, en el año 2001 y en el 2003; también se muestran sus respectivos porcentajes.

CUADRO 4.4 REMESAS

Entidad Federativa	1995 (Millones de dólares)	%	2001 (Millones de dólares)	%	2003 (Millones de dólares)	%
Aguascalientes	114	3.1	143.2	1.6	232	1.7
Baja California	31	0.8	334.2	3.8	125	0.9
Baja California Sur	4	0.1	9.9	0.1	18	0.1
Campeche	4	0.1	11.6	0.1	37	0.3
Coahuila	68	1.8	176.1	2.0	117	0.9
Colima	22	0.6	73.7	0.8	98	0.7
Chiapas	20	0.5	55.8	0.6	361	2.7
Chihuahua	64	1.8	319.9	3.6	192	1.4
Distrito Federal	196	5.3	426.3	4.8	850	6.3
Durango	77	2.1	280.1	3.1	211	1.6
Guanajuato	376	10.2	866.7	9.7	1210	9.0
Guerrero	224	6.1	400.7	4.5	688	5.1
Hidalgo	72	1.9	235.1	2.6	506	3.8
Jalisco	467	12.7	987.7	11.1	1299	9.7
Estado de México	161	4.4	617.8	6.9	1040	7.8
Michoacán	597	16.2	841.6	9.5	1692	12.6
Morelos	131	3.6	196.9	2.2	343	2.6
Nayarit	58	1.6	120.8	1.4	198	1.5
Nuevo León	38	1.0	267.9	3.0	167	1.2
Oaxaca	159	4.3	261.0	2.9	658	4.9
Puebla	178	4.8	294.7	3.3	792	5.9
Querétaro	71	1.9	109.9	1.2	229	1.7
Quintana Roo	3	0.1	24.1	0.3	71	0.5
San Luis Potosí	120	3.3	349.3	3.9	326	2.4
Sinaloa	110	3.0	230.9	2.6	258	1.9
Sonora	28	0.8	154.7	1.7	105	0.8
Tabasco	5	0.1	22.7	0.3	73	0.5
Tamaulipas	47	1.3	235.2	2.6	189	1.4
Tlaxcala	27	0.7	46.9	0.5	136	1.0

Veracruz	76	2.1	446.5	5.0	776	5.8
Yucatán	11	0.3	44.5	0.5	52	0.4
Zacatecas	114	3.1	308.9	3.5	348	2.6

FUENTE: Información tomada de www.conapo.gob.mx/mig_int/series/060103.xls y www.sela.org/public_html/AA2K/esp/docs/coop/migra/spsmirdi1302/pspmirdi13-2htm.

Los municipios con mayor expulsión poblacional de Querétaro se ven ampliamente beneficiados con el envío de remesas, ya que si la falta de empleo a los habitantes, los dólares recibidos activan la economía y permiten la creación de empleos, mayoritariamente en el sector informal, es decir, negocios familiares, tiendas, etcétera.

Sin duda para poder tener un mejor acercamiento al fenómeno migratorio en Querétaro, es necesario observarlo a niveles más pequeños, que puedan ser más comparables. Al realizar este análisis encontraremos grandes disparidades entre municipios, su forma de vivir y su situación frente a la emigración.

4.2.2 LA EMIGRACIÓN EN EL ÁMBITO MUNICIPAL

En Querétaro el porcentaje de población emigrante a nivel estatal (1.57% de la población emigrante del país) no es muy alto, pero al analizarlo en el ámbito municipal podemos ver la intensidad real del fenómeno.

En el cuadro 3.5 se muestran datos relacionados con la intensidad migratoria en cada uno de los municipios queretanos; más adelante se hablará un poco más de los principales municipios expulsores de población.

CUADRO 4.5 INTENSIDAD MIGRATORIA POR MUNICIPIO

MUNICIPIO	TOTAL DE HOGARES	HOGARES QUE RECIBEN REMESAS	%	PROMEDIO DE PERSONAS X HOGAR	ÍNDICE DE INTENSIDAD MIGRATORIA.
Amealco de Bonfil	11209	571	5.10	5.0	0.18193

Pinal de Amoles	5217	363	6.96	5.3	-0.13153
Arroyo Seco	2943	500	16.99	4.5	1.68289
Cadereyta de Montes	9771	920	9.42	4.9	1.23214
Colón	8949	162	1.82	5.2	-0.45958
Corregidora	16732	563	3.37	4.7	-0.30111
Ezequiel Montes	5668	316	5.58	4.9	-0.08028
Huimilpan	5622	363	6.47	5.0	0.17076
Jalpan de Serra	5029	698	13.88	4.8	0.74549
Landa de Matamoros	4144	272	6.56	4.8	1.14191
El Marqués	14027	242	1.73	5.5	-0.50202
Pedro Escobedo	10284	355	3.74	5.1	-0.19977
Peñamiller	3734	470	12.59	4.7	0.98284
Querétaro	151438	3089	2.04	4.5	-0.51657
San Joaquín	1593	244	15.32	5.0	0.74872
San Juan del Río	41447	2072	5.00	4.6	-0.06170
Tequisquiapan	10095	206	2.04	4.9	-0.54981
Tolimán	3994	123	3.08	5.2	-0.56536

FUENTE: Datos tomados de www.conapo.gob.mx/publicaciones/intensidadmig/CUAABIIM

En los datos expuestos en cuadro anterior se puede observar que los municipios que forman la Sierra Gorda (Arroyo Seco, Jalpan de Serra, Landa de Matamoros, Peñamiller y San Joaquín) son aquellos que presentan los mayores índices de intensidad migratoria.

A continuación se abordan más detalladamente algunos datos específicos de los municipios con mayor expulsión poblacional⁶⁰.

4.2.2.1 ARROYO SECO.

Es un municipio con muy poca población (12,667), las actividades que más se realizan son la agrícola, ganadera, frutícola y forestal; en este punto cabe mencionar que más del 30% de la PEA se emplean como jornaleros y peones. Por

⁶⁰ La información que se mostrará en los siguientes apartados fue recogida de INEGI. Censo Nacional de Población y Vivienda, 2000. y también de la página Internet enciclopedia de los municipios.

otro lado la PEI representa más del 43% de la población total. Su porcentaje de alfabetismo es bajo, aunque no es el más bajo del estado,

Arroyo Seco presenta un grado de intensidad migratoria de 1.68289, lo que quiere decir que es un índice alto; en este municipio 500 hogares se ven beneficiados con las remesas, aproximadamente 2250 personas de este municipio reavivan su economía gracias a los dólares que envían sus familiares.

4.2.2.2 JALPAN DE SERRA.

Jalpan se caracteriza por ser un municipio expulsor de mano de obra. Aunque es un municipio territorialmente grande cuenta con poca población; el 23% de su población esta dentro de la PEA, mientras más del 40% se halla económicamente inactiva.

Los pobladores económicamente activos de Jalpan se dedican a ser empleados y obreros (45%) y otros son trabajadores por su cuenta (23%).

Jalpan tiene un alto índice de intensidad migratoria (0.74549), las remesas recibidas ayudan económicamente a, alrededor, 3350 personas ubicadas en 698 hogares; lo cual sin duda favorece al establecimiento de nuevos negocios y al apoyo de actividades agrícolas a través de la compra de animales y herramientas.

4.2.2.3 LANDA DE MATAMOROS.

Es un municipio colindante con Jalpan de Serra, y al igual que éste presenta una alta emigración de paisanos al extranjero.

Landa muestra el más bajo índice de alfabetismo(76.1) también es alarmante que en este municipio la principal causa de muerte es el homicidio, a esto hay que agregar que en Landa es común la falta de atención médica, la falta

de empleo y la violencia; sin lugar a dudas no parece brindar muchas esperanzas a sus habitantes.

En Landa el 41.67% de la población es económicamente inactiva, lo que representa casi el doble de la PEA (21.80). Además, al igual que en Arroyo Seco, la mayor parte de esta población económicamente activa se emplea como jornaleros y peones (Landa es un municipio donde tienen gran peso actividades como la agricultura, la ganadería, el aprovechamiento forestal, la pesca y la caza); en segundo lugar trabajadores por su cuenta y más abajo como empleados u obreros.

Su índice de intensidad migratoria es más alto que el de Jalpan (1.14191). De las remesas enviadas se benefician 1305 personas reunidas en 272 hogares. Además muestra un alto porcentaje de hogares con emigrantes circulares (4.39%).

4.2.2.4 PEÑAMILLER.

Es uno de los municipios del Estado de Querétaro con menor población, de hecho es el tercero con menor población. También se sitúa en el área de la Sierra Gorda y su situación migratoria es similar a los municipios ya mencionados.

Su población económicamente activa apenas sobre pasa el 20% de su población total, la mayoría se dedican a la agricultura, ganadería y pesca. Por otro lado la PEI (43.88% de la población total) sobrepasa ampliamente a la PEA. Además, como datos complementarios, después de Arroyo Seco, Peñamiller es el municipio con mayor porcentaje de personas mayores de 65 años (6.60), y su porcentaje de alfabetismo apenas se halla arriba del 80%.

El índice de intensidad migratoria de Peñamiller (0.98284) es mayor que el de Jalpan pero menor que el de Landa; y se ven beneficiados por las remesas

alrededor de 470 hogares, es decir, aproximadamente 2209 personas. También muestra un alto porcentaje de hogares con emigrantes circulares (4.04%).

El Breve análisis realizado a estos cuatro municipios es, sin duda, un acercamiento mínimo al fenómeno migratorio en Querétaro, sin embargo esto da la pauta para iniciar una investigación más profunda, la cual realizaré a través de una practica de campo en el municipio de Jalpan de Serra, los resultados serán expuestos en el siguiente capítulo.

5. JALPAN DE SERRA

5.1 JUSTIFICACIÓN DE LA ELECCIÓN DEL MUNICIPIO DE JALPAN

Analizando los datos estadísticos de los principales municipios expulsores de mano de obra en Querétaro, es notable que el municipio de Arroyo Seco sería el ideal para ejemplificar lo expuesto en este trabajo. Sin embargo la decisión de hacer una visita de estudio a Jalpan de Serra y no a Arroyo Seco radica en varias cuestiones que se reducen a una: el presupuesto con el que contaba era poco, lo cual limitaba la visita a un par de días. Aproveché que en Jalpan se celebra el “Día del paisano”, en el cual participan un gran número de emigrantes que vuelven a su tierra natal a pasar las fiestas navideñas. El propósito era recopilar la mayor cantidad de información en el corto tiempo disponible.

En este capítulo describiré a Jalpan, basándome en mis impresiones, en información estadística y en información recogida en este municipio en mi corta estancia en Jalpan. También utilizaré fragmentos de las entrevistas realizadas para dar una visión más amplia de la emigración y la forma en que la vive la población jalpense.

5.2 DATOS GENERALES DE JALPAN

Jalpan de Serra es un municipio de la Sierra Gorda que se ve ampliamente beneficiado por las remesas que llegan gracias a la emigración de muchos de sus pobladores hacia Estados Unidos.

Este municipio se ubica en los límites del Estado de Querétaro, colinda con los municipios de Landa de Matamoros, Pinal de Amoles y Arroyo Seco, los cuales

también tienen una enorme relación con la emigración, sus beneficios y sus consecuencias.

Jalpan tiene una extensión territorial de 1,179 Km.², representa el 10.6% de la superficie total del Estado. Su población es de 22,839 habitantes, de los cuales 10,849 son hombres y 11,945 son mujeres; en el municipio hay alrededor de 4699 viviendas, cada una con 4.8 habitantes en promedio. La densidad demográfica del municipio nos muestra que hay 19 hab. / Km.².

El porcentaje de población alfabeta es de 81.1%, en el municipio hay 70 escuelas primarias, 9 secundarias y un colegio de Bachilleres, aunque cabe señalar que algunas escuelas han tenido que cerrarse por falta de niños, este tema se abordará más adelante.

En Jalpan hay muy pocas industrias, la mayoría de ellas son talleres familiares que se han creado gracias a los dólares enviados por los emigrantes; también hay gran cantidad de comercios creados bajo la misma lógica. El municipio, además, se sostiene en gran medida del turismo, que aunque no se ha desarrollado plenamente, el municipio ofrece un sinfín de bellezas naturales que atraen a los turistas.

5.3 VISITA DE ESTUDIO A JALPAN

Al arribar a Jalpan esperaba encontrarme con un municipio pobre y sobre todo rural, pero la realidad es diferente, Jalpan es un municipio bastante urbanizado y de pobre no tiene nada, tampoco quiero decir que todos son ricos pero no viven en pobreza extrema, además hubo algunos elementos que nos hicieron ver que la gente de Jalpan vive desahogadamente.

Jalpan es un municipio pequeño, tal vez esa es la principal causa por la que no hay transporte público, la gente que necesita trasladarse lo hace a través de taxis. Otra razón debe ser que muchas personas tienen vehículos propios, es decir, en el municipio circulan un sinnúmero de camionetas, automóviles y cuatrimotos con placas extranjeras. Ésta es otra señal del creciente fenómeno migratorio y sus beneficios.

En el centro del municipio se halla una plaza donde hay un kiosco. El palacio municipal está justo frente a esta plaza, a un costado se encuentra la impresionante construcción de una de las misiones de Fray Junípero Serra, también está el Museo Histórico de la Sierra Gorda. Alrededor de este zócalo se localizan un gran número de locales comerciales en los que uno puede encontrar cualquier cosa que necesite, estos mini – súper ofrecen desde artículos de ferretería, veterinaria, uso personal, hasta recuerdos para los turistas; y me parece importante abordar el tema de los comercios porque también son una muestra de la importante influencia de las remesas en el municipio.

Particularmente me llamó la atención la joyería ubicada frente a la plaza antes descrita, ya que además de ofrecer oro en todas sus presentaciones también ofrecía ropa de marcas prestigiadas y a precios elevadísimos, lo cual no sería tan importante si la gente no comprará, pero la importancia radica en que sí compran este tipo de mercancías; además funcionaba como casa de cambio de tal manera que si el banco o las casas de cambio ya se hallaban cerradas la joyería “el dólares” ofrecía sus servicios.

Los comerciantes conscientes de la importancia de las remesas en la economía jalpense comentan: si no hubiera emigrantes y derrama económica, entonces los que tendríamos que emigrar seríamos los comerciantes.

No solo los comerciantes consideran que la economía de Jalpan se sostiene por las remesas, todo Jalpan lo reconoce. En el municipio hay seis casas de cambio y dos bancos, los cuales se encuentran con grandes filas los lunes por la mañana, cuando las personas van a recibir lo que sus familiares envían desde Estados Unidos. Y toda esta “engañosa bonanza”, como la llama el presidente municipal, se ve reflejada en la forma de vida de muchos habitantes de Jalpan.

5.4 FORO REGIONAL DE MIGRACIÓN

Este foro se realizó en el municipio de Jalpan de Serra los días 16, 17 y 18 de noviembre del 2005. La realización de este evento refleja la magnitud que ha alcanzado el fenómeno en la región de la Sierra Gorda⁶¹.

Este foro fue convocado por instituciones educativas como el Museo Histórico de la Sierra Gorda, Universidad Autónoma de Querétaro y Universidad Autónoma de San Luis; también por la comisión de asuntos municipales del Congreso del estado de Querétaro.

Uno de sus participantes dijo: “fue un intento regional por analizar el fenómeno de entrada y salida de gentes de nuestra Sierra, sobre todo la salida de muchas personas hacía Estados Unidos; esta situación tiene cuarenta o cincuenta años pero se ha gravado de manera preocupante en los últimos años en la Sierra Gorda”.

⁶¹ Aunque yo no estuve presente en el Foro, me pareció importante incluirlo por las razones ya explicadas en el texto.

Debo mencionar que el tono de la declaración se muestra contrario a la opinión de los pobladores, ya que en dicha declaración se “condena” a la emigración, mientras gran parte de la población ve a la emigración como la mejor alternativa ante las condiciones del municipio.

5.5 EMIGRACIÓN

La finalidad de realizar la práctica de campo es conocer el fenómeno más allá de lo que los datos oficiales y estadísticos permiten. El contacto directo con algunos de los principales actores del fenómeno migratorio nos otorga una visión más certera.

A continuación presento algunas características de la emigración en Jalpan.

5.5.1 ¿POR QUÉ EMIGRAN LAS PERSONAS?

La decisión de emigrar esta impulsada, básicamente, por dos razones: por un lado el desempleo, y por el otro la creciente tradición que, a través de los años y a lo largo de generaciones, se ha ido consolidando en torno al hecho de emigrar.

Hugo Cabrera Ruiz, diputado local, presidente de la Comisión de asuntos municipales considera lo siguiente: “la necesidad en esta región es, en primer término, la causa fundamental de la emigración; y una subcultura, en segundo término, una tradición que se esta haciendo a través de emular modelos: sí a mi tío o a mi papá le fue bien allá; yo también, termino la secundaria y me voy. En algunos casos ya no es tan sólo la necesidad sino la costumbre, la tradición e incluso las ganas de ir a la aventura, de conquistar eso que implica irse a Estados Unidos”.

Otro comerciante, el señor Fausto Godínez asegura que: “la gente emigra porque se requieren empleos y la región no tiene capacidad para generarlos. Por otro lado la cultura de que si tus papás estuvieron en Estados Unidos, para los hijos es como la máxima idea. Aquí en la región un setenta, ochenta por ciento de los jóvenes tienen como meta trabajar, y si es posible vivir, en Estados Unidos”

Verónica Jiménez, estudiante, me comentó que dos de sus hermanos son emigrantes; “ellos emigraron y ya no volvieron, tampoco envían dinero. Emigraron por la falta de empleo en la región; no hay industrias ni empresas importantes que empleen a la ciudadanía, entonces se tiene que buscar la forma de ayudar a la familia”.

El licenciado Cesarlo Jasso considera. “la gente emigra porque en la Sierra Gorda hubo un <<boom>> poblacional y no hay empleos para todos. En Jalpan llegas a los diecisiete, veinte años y ¿qué haces?, no encuentras empleos, no hay posibilidades para desarrollarse laboral ni profesionalmente”.

En este punto me parece importante reafirmar uno de los postulados básicos de esta investigación: la gente emigra porque no hay empleos; en Jalpan aplica completamente esta premisa. Las pequeñas industrias no son capaces de absorber tanta mano de obra, otros se acomodan en el sector servicios y el resto tiene que emigrar.

Además, cabe señalar que los empleos que anteriormente se generaban en el campo eran muy mal remunerados, esto lo confirmó un paisano al preguntarle por qué decidió emigrar, nos contestó: hace 20 años emigre y me fui porque aquí trabajaba mucho y ganaba poco y eso no me alcanzaba para mantener a toda mi

familia, ya que es muy grande. En California me dedicó a la pizca de la uva y la naranja, también trabajo mucho, pero ganó mejor”.

El diputado Cabrera otorga un argumento relacionado con este asunto: “las condiciones climáticas y de relieve que tiene la Sierra no permiten la instalación de empresas o industrias, no permiten un desarrollo; en la agricultura y la ganadería también es muy limitado el campo de acción. La alternativa que tienen los jóvenes es irse a Estados Unidos”.

El presidente municipal dice: “en algunos casos la migración se vuelve una costumbre familiar, hay comunidades donde están esperando que el hijo cumpla doce años, y después <<vámonos>>. Las oportunidades no son las suficientes para que se puedan quedar”.

El licenciado Jasso comenta: “muchos jóvenes sólo esperan terminar la secundaria o la prepa para irse, porque el nivel de vida que tiene la gente que se va, obviamente, se dispara sobre todo si la comparas con sus mismos contemporáneos que se quedaron aquí y siguen trayendo sus autos de modelos viejos; y la gente que viene de allá, después de dos o tres años, cambian todo. En cierta manera, es un modelo a seguir”.

Otro asunto que se puede incluir en este punto es el papel que las mujeres solteras juegan en este asunto; algunas mujeres que pude entrevistar comentaban que la razón por la que eran emigrantes residía en que se casaron con emigrantes que además ya eran residentes en Estados Unidos, así que muchas chicas esperan ansiosamente al paisano que será su boleto de salida hacia el extranjero.

5.5.2 JÓVENES EMIGRANTES

El diputado Cabrera señala otros aspectos preocupantes generados por la emigración: “el fenómeno migratorio ha ido adquiriendo otros matices; anteriormente sólo se iban los jefes de familia, ahora se van las familias enteras, por eso no es casual el hecho que hoy encontremos menos niños y que estén cerrando las escuelas. Todo esto está cambiando el rostro de la migración”

Las autoridades se manifiestan preocupadas por el creciente número de jóvenes que deciden emigrar: “me preocupa el hecho de que gran parte de nuestros jóvenes están emigrando y nuestras comunidades se están quedando solas; esta es la realidad del fenómeno, nuestras comunidades se están quedando con mujeres y gente de la tercera edad, y casi toda la fuerza de los jóvenes esta emigrando”.

El comerciante Rafael Olvera hizo un comentario que, de alguna manera, ejemplifica la expulsión de mano de obra joven: “hay personas que tienen toda su vida yéndose a Estados Unidos y el viernes reciben su chequecito, se van al baile, se van a la cantina, se van con las viejas y para el martes ya andan consiguiendo para el *lunch*; pero eso es algo que se esta acabando, porque la mayoría de la gente que va ahorita son jóvenes más preparados, que el viernes en lugar de irse a la cantina o al baile destinan un día para buscar otros atractivos más culturales”:

El licenciado Jasso dice:” se van los papás y los niños se quedan con las mamás; y llegando a la primaria, incluso, están pensando en irse con su papá, integrarse, reunirse allá con ellos”. Otra visión nos la otorga el diputado Cabrera cuando dice: “los jóvenes no tienen otra alternativa, yo creo que entre que se

queden aquí en México, solamente generando delincuencia sin tener una perspectiva clara de su realidad, de su futuro, no queda otra alternativa más que se vayan a Estados Unidos”.

Dado lo anterior podemos concluir que las autoridades ven a la emigración como la mejor decisión posible, yo también estoy de acuerdo, sobre todo al ver las pocas posibilidades educativas del municipio; el diputado Cabrera reforzará mi comentario: “un ejemplo de la imposibilidad de crear condiciones aquí lo vemos en la Universidad Autónoma de Querétaro, donde en este último semestre fueron rechazados alrededor de seis mil jóvenes”.

El presidente municipal Rigoberto Torres consciente de la situación municipal asegura: “no hay otra alternativa; retener a los jóvenes donde no hay fuentes de empleo, ni posibilidades de desarrollo sería un crimen”.

5.5.3 REMESAS, EL SUSTENTO DEL MUNICIPIO

La situación para quienes emigran no es nada fácil, pero todo se compensa cuando cobran en dólares, en México jamás ganarían lo que ganan en Estados Unidos aunque tengan que trabajar el doble de lo que trabajaban aquí, pero la diferencia la hacen los dólares.

El diputado Cabrera me mostró su visión acerca de este tema: “los paisanos de la región de la Sierra Gorda son los que están sacando adelante a las familias, tenemos una economía dolarizada, una economía que depende de las divisas. Un veinte o veinticinco por ciento de las familias depende de las divisas, verdaderamente su aportación es fundamental para el desarrollo y gobernabilidad en la región”. Agrega: “yo estimo, sin exagerar, que sí la región no tuviera ese ingreso estaríamos frente a un escenario similar al de Chiapas; es

contrastante la riqueza natural que se tiene, con la pobreza de las familias, lo único que las saca adelante es, precisamente, irse a Estados Unidos”.

El presidente municipal dijo:” es difícil de estimar, pero partiendo del hecho de que alrededor de dos mil quinientos familias del municipio están en Estados Unidos y que cada uno suele mandar divisas de entre 200 y 500 dólares por mes, te puedes dar cuenta el impacto que provoca. Basta ver un poco la infraestructura de servicios financieros que hay en el municipio: seis casas de cambio, dos bancos y si tú vas allí a las seis de la mañana ya está la cola en los bancos para poder cambiar dólares”.

El señor Fausto Godínez, al igual que muchas otras personas, considera que la economía de Jalpan se sostiene gracias a las divisas:”desafortunada o afortunadamente la región, como el país, se ve beneficiado por la gente emigrante”. La señorita Verónica Jiménez asegura que: “en el municipio ha habido un gran avance gracias a las divisas que se reciben. Ayudan a mejorar la calidad de vida de las familias”.

Elías González, emigrante, dijo:”tenemos que enviarle dinero a la familia, como usted sabe aquí los ingresos son pocos y necesitamos apoyarlos. Las divisas son lo más grande que está sosteniendo a Jalpan, sí usted sale por la mañana lo primero que va a encontrar en un banco es que está lleno, de la gente que está recibiendo dinero de Estados Unidos”.

El beneficio de los dólares se puede observarse en cada rincón de Jalpan: “lo que antes eran campos ahora son construcciones visiblemente influidas por el norte”, y sólo es necesario caminar por cualquier calle de Jalpan para ver estas ostentosas construcciones con arquitectura claramente extranjera, vehículos con

placas extranjeras apostados en los *garages* de estas casas, pero el más visible de los rasgos esta en sus habitantes, me refiero específicamente a las joyas que éstos usan, portar enormes cadenas y medallas de oro es el estandarte para mostrar a todos que eres emigrante o que tu esposo es emigrante.

El mayor de los beneficios esta visible en la economía de Jalpan, sin dólares este municipio viviría en una precaria situación.

“Vivir en Jalpan es caro” dicen sus pobladores, seguramente se debe a la gran cantidad de dólares que llegan al municipio, los comerciantes aseguran que las personas tienen un mayor poder adquisitivo (y es que aunque los hijos que emigran no envíen dinero los gastos se aligeran al no tener que mantenerlos), por tal razón las casas y las personas están en constante cambio.

5.5.4 REDES SOCIALES

La emigración no es un fenómeno nuevo en Jalpan, los primeros emigrantes se fueron en 1957⁶², pero en los últimos diez años el fenómeno se ha agravado; gran parte de la fuerza laboral del municipio se halla en Estados Unidos; además la diversificación del movimiento poblacional se refleja en la emigración de familias completas, algunas escuelas se han cerrado ya que cada vez más niños se vuelven parte del fenómeno migratorio.

Viéndolo desde otra perspectiva la diversificación del emigrante ha ayudado a consolidar las redes sociales en el extranjero, cada vez más familias se reúnen en Estados Unidos para comenzar una nueva vida. La posibilidad de encontrar alojamiento y posiblemente trabajo, con algún familiar o conocido, mientras la situación se hace más llevadera, funciona como otro factor de empuje para

⁶² Según información del Presidente municipal Rigoberto Torres Saucedo.

muchos que se aventuran a buscar el sueño americano. Los emigrantes de Jalpan se concentran principalmente en Miami, Texas, Idaho y Ohio.

Cabe señalar que algunos emigrantes jalpenses han corrido con muy buena suerte y han logrado establecer pequeñas empresas que absorben la mano de obra de sus paisanos en el extranjero, pero además estos “paisanos exitosos” han invertido en su tierra natal para la creación de nuevos empleos, por ejemplo, el señor Ignacio Pérez Lugo es en Miami uno de los emigrantes más exitosos, ya que ha logrado consolidar una empresa de contratistas y otra ganadera, además en Jalpan construye un hotel, generando así nuevos empleos; lo mismo ocurre con los emigrantes que invierten sus remesas en casas de materiales para construcción, generan empleos, que tanta falta hacen en Jalpan.

5.5.5 ¿CUÁNDO REGRESAN LOS EMIGRANTES?

Esta pregunta ofrece varias respuestas. Algunos emigrantes que tienen negocios en Jalpan regresan de tres a cuatro veces por año, pero la mayoría lo hacen en diciembre para pasar las fiestas con sus familias. Aquí se muestra otra característica de la emigración de los jalpenses, cada vez vuelven menos.

Verónica Jiménez que no ha vuelto a ver a sus hermanos comentó: “cada vez vuelven menos emigrantes, sigue habiendo nuevos, pero muchos ya no vuelven, incluso se llevan a sus familias y cumplen su sueño de vivir en Estados Unidos”.

La dificultad de cruzar la frontera de forma ilegal es un impedimento para venir constantemente a ver sus familias, la mayoría espera de cuatro a seis años para volver por primera vez, después parece más sencillo

Los emigrantes vienen en diciembre y viene en junio, aunque cada vez vuelven menos por el motivo de que se van solos y cuando regresan se llevan a la

esposa y a los hijos; regresan a ver al papá y a la mamá y al rato se los llevan o se les mueren y ya no tienen a que venir. Y los que son indocumentados, pues le piensan para volver porque un <<coyote>> por ponerlo de aquí a Houston le cobra tres mil dólares, y muchas veces no es el dinero la apuración, sino el riesgo en el que pone su vida”.

Tomando en cuenta los datos anteriores podemos afirmar que la emigración en Jalpan es de tipo circular, es decir, los emigrantes van y vuelven constantemente, sean legales o ilegales. Sin duda esta lógica del movimiento ayuda al crecimiento de la economía jalpense, ya que como dicen los propios emigrantes: “ahorras dos o tres meses allá y vienes a gastártelos acá en un mes”.

5.5.6 CULTURA Y FAMILIA

La cultura en Jalpan ha sufrido grandes cambios, claro, se ha visto influida por la cultura estadounidense (adoptada por cada emigrante). Esto puede verse por ejemplo en la arquitectura, pero es muy notorio en el lenguaje, éste se ha ido nutriendo de un sinfín de palabras medio mexicanas y medio estadounidenses, el uso de vocablos como “*troca, parquear, laquear, bus*”, entre otros, es común entre los pobladores jalpenses, sobre todo entre los niños

Lo mismo se puede ver en el sentido religioso, aunque muchos llevan consigo imágenes de la virgen de Guadalupe, otros han decidido cambiar su religión, influidos por el gran protestantismo que se vive en Estados Unidos, una muestra de esto me la ofreció un emigrante al que entreviste y me dijo: “lo mejor de haberme ido a trabajar a Estados Unidos fue que tuve la oportunidad de conocer al Dios verdadero y ya no anduve en sombras”.

Esta situación suele convertirse en un conflicto familiar, ya que cuando los jóvenes se van y deciden cambiar su religión rompen muchos lazos que los unen con su familia.

Otro punto que debe tocarse es respecto a la familia, la emigración puede ser un factor de desintegración familiar, ya que muchas veces al emigrar el padre de familia deja de hacerse responsable de los suyos, se consigue otra pareja y jamás se le vuelve a ver. Lo mismo pasa con los jóvenes que emigran y no ayudan a sus padres, algunos jamás se vuelven a ver.

Un argumento respecto a este tema no lo ofrece el licenciado Jasso en un fragmento de la ponencia que presento en el Foro regional de migración: en muchas familias de la región esta vivencia es por demás frecuente; las causas generales terminan siendo las mismas en todas: la pobreza y falta de oportunidades. Es el padre el primero en salir, correr el riesgo y llegar “al otro lado”, desintegrando involuntariamente el núcleo familiar, los niños sufren así el abandono paterno y creando un conflicto social muy complejo y difícil de solucionar”.

5.5.7 AUTORIDADES

El papel de las autoridades respecto a la creciente emigración es muy limitado, se reconoce la imposibilidad de emplear a toda la mano de obra, no solo de Jalpan, sino de toda la Sierra Gorda, asimismo se reconoce la falta de políticas públicas eficaces para frenar la emigración, aunque por otro lado se prefiere que los jóvenes emigren a tenerlos como parásitos en el municipio, es decir, se ve a la emigración como una alternativa a la delincuencia y a la vagancia.

Ahora se esta planteando la posibilidad de crear un censo con datos reales y confiables de la población emigrante, con el cual se podrían tomar decisiones con mayor alcance. Este proyecto se ve limitado por la desconfianza de emigrantes ilegales, ya que no tan fácilmente aceptan hablar de su condición migratoria por medio a represalias por parte de las autoridades estadounidenses principalmente.

Las autoridades argumentan que además de la falta de oportunidades en el municipio, el flujo migratorio obedece a una lógica cultural, es decir, que se ha creado una tradición respecto al hecho de viajar al extranjero para buscar una mejor calidad de vida.

5.6 DÍA DEL PAISANO

El día del paisano es una celebración que se realiza en honor a los emigrantes que vuelven a su tierra a pasar las fiestas decembrinas. Como ya se menciono anteriormente, en Jalpan los emigrantes vuelven constantemente, pero en diciembre es cuando vuelve la mayor cantidad de paisanos, esa es la razón de que esta celebración se lleve a cabo el 28 de diciembre, desde hace siete años.

Este evento es organizado por un grupo de comerciantes, también el gobierno municipal apoya a su realización, y la finalidad de dicho evento es “retribuir al paisano un poco de lo que ellos aportan al municipio”, y aunque la idea no es propia de Jalpan ha funcionado bastante bien, ya que además de festejar al paisano, los comerciantes hacen publicidad y promoción para sus negocios.

El día del paisano comienza con un desfile de camionetas que los paisanos, con sus esfuerzos y sacrificios, han logrado traer del extranjero, las camionetas deben estar decoradas con motivos alusivos al tema migratorio, posteriormente

se realiza un concurso en que se premia a la “camioneta más perrona”, se califica el motor, el sonido, pero sobre todo la decoración.

En 2005 compitieron veinte camionetas, menos que otros años, pero este año hubo camionetas que costaron más de 70 mil dólares. Al primer lugar se le entregó un premio de 1000 dólares en efectivo. También se corona a la “reina del día del paisano”, una chica nacida en Jalpan residente en Estados Unidos o nacida allá de padres jalpenses.

Al evento asistieron más de 2,000 personas que se reunieron en el lienzo charro “El Jalpense”, allí se reunieron los presidentes de los municipios de la Sierra Gorda, los cuales agradecieron a los paisanos la enorme labor que realizan a favor de estos municipios.

Lamentablemente este evento terminó con un enfrentamiento a golpes entre algunos participantes, y es que hubo descontento en la premiación. La policía municipal, que se hallaba presente, intentó poner fin al conflicto, pero no fue fácil. Así que los paisanos inconformes pasaron la noche encerrados en la delegación y no pudieron asistir al último evento programado para los paisanos.

Para cerrar con broche de oro se llevo a cabo en el lienzo charro un “baile” amenizado por el grupo “Palomo”, el cual, según los organizadores, cobró \$120,000 por asistir a dicho evento. Al baile asistieron más de cuatro mil personas, el boleto costó \$150, pero muchos de estos boletos fueron obsequiados por los comerciantes a sus clientes predilectos o en promociones. Aunque desde mi punto de vista no dejó de ser un gran negocio.

El día del paisano con su lema “en la Sierra Gorda valoramos tu esfuerzo. Bienvenido paisano”, despierta diversidad de opiniones, desde aquellas que

consideran que con este evento se devuelve algo a los emigrantes, pasando por los que creen que es pura mercadotecnia, hasta los que creen que es puro circo para los pobladores.

Se reconoce que al venir a México los emigrantes desean hacer todo lo que en Estados Unidos no pueden hacer, y creo que es válido, pero muchas veces traspasan los límites. Una muestra es la bronca que se desarrolló el día del paisano, que por cierto fue alentada por el exceso de alcohol. Hay quienes aseguran que los accidentes automovilísticos se disparan en los meses que hay más paisanos en Jalpan.

Por otro lado, el día del paisano y su desfile de camionetas pueden funcionar como una invitación para los jóvenes a emigrar, ya que en Jalpan jamás podrán tener una "Escalade" de 72,000 dólares, y en el extranjero tendrán más oportunidades. No es que no sea cierto, sino que en lugar de ponerle fin a la emigración se incita a que siga creciendo.

CONCLUSIONES

Al iniciar mi investigación veía a la emigración como un fenómeno dañino para nuestra sociedad, basándome en argumentos donde se señalaba a la emigración como la causa de desintegración familiar, muerte, abuso, pérdida de identidad y muchas cosas más. Sin embargo al estar en contacto con una realidad donde emigrar es la decisión más sabia, comprendí el porqué del sacrificio.

Los mexicanos, al igual que los pobladores de cualquier parte del mundo, emigran buscando mejores condiciones de vida. Estados Unidos es el país al que llegan más inmigrantes, y las razones son obvias, nuestro vecino del norte, al erigirse como una potencia mundial parece tener la solución para todos.

Los inmigrantes ilegales han soportado durante muchas décadas el abuso y la explotación de los patrones estadounidenses, y lo han hecho sólo por una razón: ayudar a sus familias a llevar una vida más digna y decorosa. Los inmigrantes mexicanos trabajan en Estados Unidos arduamente para ganar en dólares, que aquí se utilizan para elevar el nivel de vida de muchas familias.

Emigrante no es sinónimo de ignorante, como mucha gente lo cree, más bien es sinónimo de persona que se sacrifica, que anhela, que ambiciona. Sin pensar en los altos costos, van tras su sueño americano, arriesgando su vida.

Tal vez parezca exagerado, pero esa es la realidad de miles de mexicanos que, al no encontrar posibilidades en su tierra, deciden buscar más allá de la frontera el sustento necesario para sus familias y lo han conseguido.

En México no se generan los suficientes empleos, no existe la capacidad de absorber toda la mano de obra de los pobladores. El campo que otrora fuera la

fuentes de empleo de muchos trabajadores, cada vez requiere menos personal, por la industrialización por un lado, y por el otro lado, está casi en ruinas. Además los salarios que se pagan en México son muy bajos y los precios cada vez se elevan más.

En algunas regiones donde los empleos y las posibilidades de desarrollo son muy bajas, se ve una constante expulsión de mano de obra. En otras se ha ido creando una cultura en torno al acto de emigrar, tal es el caso de estados como Jalisco, Guanajuato, Michoacán y Zacatecas.

Pero el ímpetu poblacional por emigrar no ha conocido límites, cada día más mexicanos, deslumbrados por algún familiar o conocido que emigró y vuelve a mostrar lo que obtuvo, deciden enrolarse en el éxodo hacia el norte, Jóvenes, mujeres y niños, la emigración no exige sexo, ni edad. De tal manera puedo afirmar que no hay un patrón establecido respecto al perfil del emigrante. Lo mismo ocurre con la condición socioeconómica del emigrante, no se puede afirmar que sean sólo los pobres o los campesinos quienes emigran. A lo largo de esta investigación aprendí que no se puede generalizar en un fenómeno tan heterogéneo.

Todos conocemos el lado oscuro de la emigración de mexicanos a Estados Unidos: las muertes en la frontera, el acoso judicial sobre los ilegales, la explotación de la mano de obra, la violación de los derechos laborales y humanos, pero pocos entendemos las razones que tienen las personas para soportar esta clase de abusos.

La “invasión silenciosa” de mexicanos a territorio estadounidense ha impulsado a las autoridades estadounidenses a tomar drásticas decisiones para

frenar el flujo migratorio (aunque éstas no han alcanzado resultados óptimos); mientras por otro lado los estadounidenses requieren de la mano de obra barata de los indocumentados. Esta es la postura del tío Sam respecto a los inmigrantes: parece cerrar las puertas, pero deja abiertas las ventanas.

Por su parte, el gobierno mexicano poco puede hacer, y es que no puede tomar decisiones sobre un territorio ajeno. Se condena la precariedad en que se trasladan y viven algunos emigrantes, pero se prefiere que estén en Estados Unidos donde pueden obtener un empleo, enviar remesas al país y además no exigen servicios en México. Esa es la realidad, desde mi perspectiva.

Muy pocos son los acuerdos bilaterales que se han llevado a cabo. Estados Unidos sigue tomando medidas unilateralmente mientras que México ha intentado encontrar el momento oportuno para poner sobre la mesa el tema migratorio, pero no ha habido suerte. Sólo nos queda esperar las decisiones que se tomarán en Washington⁶³.

En la actualidad municipios completos dependen del envío de dólares, familias que pueden sobrevivir donde las condiciones no son nada prósperas, un sector comercial que reconoce que sin remesas no hay negocio; un gobierno que reconoce la amplia dependencia con los emigrantes. Hoy en día todos los estados de la República mexicana se benefician con la aportación económica que envían los trabajadores mexicanos del extranjero, algunos más que otros, pero ningún estado deja de ser expulsor de mano de obra.

⁶³ Por ejemplo la ley que se someterá a votación en el Senado estadounidense referente a los inmigrantes, en marzo del 2006

Esta es la otra cara de la emigración, la cara que nos muestra por qué los mexicanos resisten las inclemencias de su status migratorio: las familias que pueden consumir y mantienen vivas las economías locales, gracias al esfuerzo que se paga en dólares.

La solución para evitar que los pobladores emigren sería: crear más empleos, elevar los salarios, erradicar la pobreza y la marginación, crear una distribución más equitativa del ingreso, en fin, generar una sociedad más equitativa, justa y sin hambre; lo cual me parece muy difícil, además los gobernantes sólo son humanos.

En México no hay suficientes razones para convencer a alguien de no emigrar.

BIBLIOGRAFÍA

- Alba, Francisco. “El Tratado de Libre Comercio, la migración y las políticas migratorias”, en Enrique Casares (comp.), Diez años del TLCAN en México. Una perspectiva analítica. FCE. México, 2004.
- Arroyo Alejandro, Jesús (et al.). Migración rural hacia Estados Unidos. Un estudio regional en Jalisco. CONACULTA. México, 1991.
- Bustamante, Jorge A. “La política de inmigración de Estados Unidos; un análisis de sus contradicciones” en Gustavo López Castro (ed.) Migración en el Occidente de México. El Colegio de Michoacán. México, 1998.
- Cartón de Grammont, Hubert. “Migración y pobreza” en Rolando Coredera Campos (et al.), La cuestión social: superación de la pobreza y política social a siete años de Copenhague. Ed. Indesol, UNAM, IETD. México, 2003
- Cockcroft, James D. “Migración mexicana, crisis e internacionalización de la lucha laboral” en Gustavo López (ed) Migración en el Occidente de México. El Colegio de Michoacán. México, 1988. P. 53.
- Cornelius, Wayne A. (et al.). Flujos migratorios mexicanos hacia Estados Unidos. FCE. México, 1989.
- Escobar Latapí, Agustín. (et al.). La dinámica de la emigración mexicana. CIESAS y Miguel Ángel Porrúa. México, 1999.

➤ García y Griego, Manuel y Vereza Campos, Mónica. México y Estados Unidos. Frente a la migración de los indocumentados. UNAM. México, 1998.

➤ González Solís, Arturo. Fenómeno migratorio en México. Actual negociación México –Estados Unidos en materia migratoria. Ed. Centro Universitario de la Ciénaga. México, 2001.

➤ Heer, David. Los mexicanos indocumentados en los Estados Unidos. 1ª. Ed. Cambridge University Press, 1990.(2a. Ed. Fondo de Cultura Económica. México, 1993)

➤ Massey, Douglas S. (et al.). Los ausentes. El proceso social de la inmigración internacional en el occidente de México. CONACULTA, Ed. Patria. México, 1991.

➤ Maza, Enrique. Pa' ver sí salía de pobre. La cara oculta de la migración. Ed. Océano. México, 1993.

➤ Torres, Blanca. México y el mundo. Historia de sus Relaciones Exteriores. Tomo VII. Ed. Senado de la Republica. México, 1991.

❖ www.conapo.org.mx

❖ www.inegi.org.mx

❖ www.senado.gob.mx/iilsen/docs/zip/diagnostico%20migratorio.pdf.

❖ www.sre.gob.mx/laredo/pro_hist.htm

- ❖ www.uaz.edu.mx/vinculo/webvji/rev1-7.htm

- ❖ www.pbs.org/kpbs/theborder/espanol/history/index.html

- ❖ www.farmworkers.org/convenio.html

- ❖ [http://portal.sre.gob.mx/ime/pdf/BOL10MCAS . pdf](http://portal.sre.gob.mx/ime/pdf/BOL10MCAS.pdf)

- ❖ <http://www.larevista.com.mx/ed504/5047.htm>

- ❖ <http://www.ambosmedios.com/releases/2005/5/inktomi241787.php>

- ❖ <http://www.embamexcan.com/CONSULAR/NacionalidadMexicana.shtml>

- ❖ <http://www.optivisora.com.mx/espanol/nacionalidad.html>

- ❖ www.elmensajerodelasierra.com

- ❖ www.jalpandeserra.com.mx