

095091

UNIVERSIDAD AUTÓNOMA METROPOLITANA

UNIDAD IZTAPALAPA

C.S. H.

U. A. M. IZTAPALAPA BIBLIOTECA

" PREDISPOSICIÓN A LA MIGRACIÓN RURAL - URBANA  
ENTRE JÓVENES. UN ESTUDIO DE CASO: SALINAS DE  
HIDALGO, SAN LUIS POTOSÍ. "

TESINA

PARA OBTENER EL TÍTULO DE  
LICENCIADO EN PSICOLOGÍA  
SOCIAL

PRESENTA

MARÍA LUISA ESPÍNDOLA PADILLA

MÉXICO D.F. 1990

## AGRADECIMIENTOS

Un especial agradecimiento a mis asesores y lectores por su valiosa conducción y sus acertadas aportaciones y sugerencias en la realización de esta investigación.

Al Centro Regional de Estudios de Zonas Áridas y Semiáridas ( C.R.E.Z.A.S. ), en particular al Dr. Benjamín Figueroa Sandoval por las facilidades brindadas para la elaboración de la misma.

A mis padres por su inmenso amor, comprensión y por su gran ayuda en mis estudios.

A mi hermana Lety y a mi amiga Isabel por su gran colaboración.

Dedico este trabajo con todo mi cariño a mis amigos, el Dr. Juan Velázquez y a su esposa Guadalupe Pacheco, por su incondicional apoyo.

Para todos y cada uno de ustedes

**GRACIAS**



**COLEGIO DE POSTGRADUADOS**

**UNIVERSIDAD AUTÓNOMA METROPOLITANA**

Esta investigación fue realizada en el Colegio de Postgraduados, bajo los auspicios de un programa de investigación y formación de investigadores del Centro Regional de Zonas Áridas y Semiáridas ( C.R.E.Z.A.S. ), ubicado en Salinas de Hidalgo, San Luis Potosí y con la dirección del Centro de Estudios para el Desarrollo Rural ( CEDERU ). Ha sido aceptada y aprobada por la Universidad Autónoma Metropolitana como requisito para obtener el título de :

**LICENCIADO EN PSICOLOGÍA SOCIAL**

DRA. CONCEPCIÓN SÁNCHEZ QUINTANAR  
Asesor Externo  
Profr. Investigador Adjunto Del  
Centro De Estudios Para El Desa-  
rrollo Rural.  
Colegio de Postgraduados.

MC. CRISTINA FUENTES ZURITA  
Lector  
Profr. Titular De Psicología  
Social.  
Universidad Autónoma Metropolitana  
Iztapalapa.

MC. CESAR CISNEROS PUEBLA  
Asesor Interno  
Profr. Titular De Psicolo  
gía Social.

UNIVERSIDAD AUTÓNOMA METROPOLITANA

Universidad Autónoma Me -  
tropolitana - Iztapalapa.

MC. CARMEN MIER Y TERÁN  
Lector  
Profr. Titular De Psicolo  
gía Social.  
Universidad Autónoma Me -  
tropolitana - Iztapalapa.

## ÍNDICE GENERAL

INTRODUCCIÓN . . . . .	1
<b>I MIGRACIÓN</b>	
1.1.- Concepto de Migración . . . . .	7
1.2.- Causas de la Emigración . . . . .	11
1.3.- Consecuencias de la Emigración . . . . .	17
1.4.- Modalidades de la Migración . . . . .	22
1.5.- Distribución de la Población Mexicana por Regiones . . . . .	28
1.6.- Estudio de la Migración Rural - Urbana por va- rias Disciplinas Sociales . . . . .	46
<b>II UN ESTUDIO DE CASO: SALINAS DE HIDALGO, SAN LUIS POTOSÍ</b>	
2.1.- Ubicación Geográfica . . . . .	75
2.2.- Localidades y Demografía . . . . .	83
2.3.- Descripción de la Comunidad . . . . .	87
2.4.- Fenómeno de la Emigración en Salinas de Hidal- go, San Luis Potosí . . . . .	93
<b>III METODOLOGÍA</b>	
3.1.- Grupos de Estudio . . . . .	95
3.2.- Variables . . . . .	97
3.3.- Operacionalización de Variables . . . . .	99
3.4.- Hipótesis . . . . .	103
3.5.- Instrumento . . . . .	105

**IV ANÁLISIS DE RESULTADOS**

4.1.- Cuadros de Concentración e Histogramas . . . . .	107
4.2.- Interpretación de Resultados . . . . .	150

**V CONCLUSIONES**

5.1.- Discusión de Resultados . . . . .	164
5.2.- Sugerencias de Futuras investigaciones . . . . .	183

<b>BIBLIOGRAFÍA . . . . .</b>	<b>188</b>
-------------------------------	------------

**ANEXO**

## I N T R O D U C C I Ó N

Quién no se ha encontrado en el ir y venir de su vida cotidiana con la triste escena de ver a nuestros campesinos de las zonas rurales sufriendo en las grandes ciudades, como consecuencia de la migración rural - urbana. Abandonan su lugar de origen presionados por diversas causas entre ellas la búsqueda de un trabajo para poder sobrevivir y lo único que encuentran es hambre, miseria, enfermedad, mugre, rechazo social y la falta de un lugar donde vivir entre otros, sin contar con la modificación de los procesos psicológicos que operan en el individuo a causa de la migración y las consecuencias que pueden resultar de estos nuevos procesos.

La migración rural - urbana es en la actualidad una gran problemática social; por lo que este fenómeno puede ser analizado por varias disciplinas sociales como: la Economía, la Sociología, la Antropología, la Ciencia Política y la Psicología Social.

De acuerdo a la posición psicosocial de este estudio el propósito general es el de **CLARIFICAR LA FUNCIÓN DEL PSICÓLOGO SOCIAL EN EL MEDIO RURAL EN PROBLEMÁTICAS COMO ÉSTA.**\*

Para afianzar este enfoque es necesario señalar lo

\* A través del desarrollo de programas que prevengan, modifiquen o disminuyan este fenómeno.

que dice el psicólogo Gordon W. Allport respecto a esta ciencia:

" Los Psicólogos Sociales consideran a su disciplina como un intento de entender y explicar de qué manera el pensamiento, el sentimiento y el comportamiento de los individuos están influenciados por la presencia de otros, ya sea ésta real, imaginaria o implicada.

El término " presencia implicada " se refiere a las muchas actividades que el individuo lleva a cabo debido a su posición ( rol ) en su estructura social compleja y debido a su pertenencia a un grupo cultural. "

Se sabe que la emigración afecta al entorno social del que se parte y al que se llega ( inmigración ) y no solamente a éstos, sino que también la vida misma del emigrante sufre un cambio profundo.

Por lo anterior, otro objetivo que pretende abordar este trabajo es **PARTICULARIZAR EN LA PROBLEMÁTICA DE LA MIGRACIÓN RURAL - URBANA AL INDIVIDUO Y EL IMPACTO SOBRE ÉSTE**. Esto es, cómo afectan las características psicosociales del individuo en el proceso de la migración.

La Ciencia Política, la Sociología y la Antropología Cultural toman como punto de partida, los sistemas políticos, sociales o culturales en los cuales vive un individuo. Se interesan inclusive por las leyes de la estructura social, del cambio social, de los patrones culturales. Desean conocer

el curso de la sociedad, sin tomar en cuenta a los individuos. ( op. cit.: 5 ) Cuestión que como Psicóloga Social intentaré abordar, a través de, un estudio práctico.

La comunidad de Salinas de Hidalgo, San Luis Potosí será la zona de estudio, ésta funge como Cabecera Municipal de poblaciones rurales y sufre del fenómeno de migración, agravando las situaciones económicas, políticas y sociales de las grandes urbes empobreciendo al campo.

Por lo que el objetivo principal de esta investigación es IDENTIFICAR LOS FACTORES PSICOSOCIALES QUE SE DAN EN EL MEDIO RURAL, RESPECTO A LA PREDISPOSICIÓN DE LOS JÓVENES A EMIGRAR; ADEMÁS DE CONOCER OTROS TIPOS DE FACTORES QUE INTERVIENEN EN ESTE MOVIMIENTO POBLACIONAL.

Los factores psicosociales de la emigración tienen pocos antecedentes de estudio, por eso esta investigación es de carácter exploratorio, buscando detectar y describir esos factores y encontrar relaciones entre éstos.

Se sabe que la emigración es necesaria para la distribución adecuada de la población de nuestro país, sin embargo, debido a que el capital ha sido destinado a ciertos lugares ha habido una concentración de los principales servicios, por lo que la migración se dirige a los lugares urbanizados e industrializados; agravando las problemáticas existentes, como es la sobrepoblación, el desempleo, escasez de vivienda, abandono de tierras cultivables en el medio



rural, la importación de alimentos básicos, entre otros.

De todas éstas es necesario destacar el abandono de las tierras cultivables en el medio rural, por ser una problemática a nivel nacional, precisamente porque la actividad económica principal de estas zonas es la agricultura de la cual depende la población mexicana.

" El campo que es la principal fuente de abastecimiento de alimentos en México se le mantiene en el olvido y en el peor de los atrasos. En verdad que resulta alarmante conocer estadísticas de lo que se cultiva, lo que se cosecha, además de las declaraciones sobre la perspectiva del agro, y con ello comprobar el grave abandono en el que se tiene a ese pilar de la economía nacional. Con base en las estadísticas, podría decirse que México, con su gran riqueza de tierras en su casi dos millones de Kilometros cuadrados de territorio, de sus recursos forestales, mineros y pesqueros a corto plazo no podrá alcanzar la autosuficiencia alimentaria; por el contrario, cada vez más realiza mayores importaciones de alimentos básicos por el desplome de la producción del campo. Si a las adversas condiciones climatológicas - ( huracanes, exceso de lluvias, inundaciones, sequía; principalmente ) se le suman los errores de planeación, la carencia de recursos para otorgar créditos y los bajos precios por las cosechas originados por los topes que representan los precios de garantía, el sector agrario atraviesa por una grave problemática, difícil de resolver

mientras no se ponga en marcha un programa enfocado verdaderamente en los beneficios que pueda obtener la población organizada en ejidos y comunidades. ( Cuatecontzi , - 1989: 44-45 )

La emigración del campo a la ciudad es cada vez mayor y tal vez llegará el momento en que desaparesca la comunidad rural ya que la emigración está minimizando las diferencias con la vida urbana y quizás se llegue a una homogeneización. ( Pérez, 1971: 18 )

Con el siguiente cuadro se puede observar la disminución de la población rural en nuestro país.

	1900	1910	1921	1930	1940	1950	1960	1970	1980
Rep. Mexicana.									
Pob. Total.	13607272	15160369	14334780	16552722	19653552	25791017	34923129	48225238	66846833
Hombres	6752118	7504471	7003785	8119004	9695787	12696935	17415320	24065614	33039307
Mujeres	6855154	7655898	7330995	8433718	9957765	13094082	17507809	24159624	33807526
Pob. Urbana	3892876	4351172	4465504	5540631	6896111	10982483	17705118	28308556	44299729
Hombres	1849944	2039688	2056949	2579229	3239852	5195017	8604990	13882914	21576740
Mujeres	2042932	2311484	2408555	2961402	3656259	5788466	9100128	14425642	22722980
Pob. Rural	9714396	10809197	9869276	11012091	12757441	14807534	17218011	19916682	22547104
Hombres	4902174	5464783	4946836	5539775	6445935	7501918	8810330	10182700	11462558
Mujeres	4812222	5344414	4922440	5472316	6301506	7305616	8407681	9733982	11084546
Superf. (Km <sup>2</sup> )	1958201	1958201	1958201	1958201	1958201	1958201	1958201	1958201	1958201
Densidad	6.95	7.74	7.32	8.45	10.04	13.17	17.83	24.63	34.14

" Las expectativas de una metrópoli refulgente surgen con mayor entusiasmo en la provincia depauperada. La tierra de promisión que se vislumbra entre sueños y certidumbres en el medio rural, significa a su vez una virtual solución para los problemas de subsistencia que no pueden resolver las ocupaciones rutinarias." ( Arreola, 1974: 8 )

Esta investigación surgió por el INTERÉS DEL CENTRO REGIONAL DE ESTUDIO DE ZONAS ÁRIDAS Y SEMIÁRIDAS(C.R.E.Z.A.S) PERTENECIENTE AL COLEGIO DE POSTGRADUADOS, PARA INTRODUCIR EL TRABAJO DE DESARROLLO RURAL EN SALINAS DE HIDALGO, S.L.P.

Es necesario precisar que aquí no se pretende caracterizar a toda la población de jóvenes de Salinas, sino descubrir determinadas tendencias existentes hacia la emigración y así poder evaluar la importancia de ésta y tal vez visualizar un comportamiento futuro del fenómeno.

I . - MIGRACION

se inicia la urbanización de algunas ciudades de Europa Occidental, principalmente, Inglaterra, Alemania, Polonia, Francia e Italia.

A partir de la Revolución Industrial y del sistema económico capitalista, empieza a darse con mayor auge la migración debido a que las fábricas de las grandes urbes de fines del siglo XVIII y principios del siglo XIX requerían de mano de obra, que en aquella época provenía de zonas rurales. En ese tiempo, como dice Stern no era prescindible tener cierta preparación, ya que el funcionamiento de las primeras máquinas era sencillo y lo único que se necesitaba era la fuerza de trabajo, y ésta precisamente, venía siendo desplazada del campo. Casi un siglo después, se comienza a dar en el Continente Américo, la Revolución Industrial, donde el resultado del proceso migratorio mostró que gran parte de la población previamente asentada en el medio rural y dedicada a las labores agropecuarias se había trasladado a las ciudades ocupándose, fundamentalmente, como obreros en las fábricas. ( 1976: 4-5 )

Para este mismo autor, los procesos migratorios sólo se comprenden, adecuadamente, cuando se ubican dentro del proceso de desarrollo del capitalismo en el mundo. Y en su versión moderna las migraciones rural - urbanas no solamente son concomitantes con el proceso desencadenado por la Revolución Industrial a partir del siglo XVIII, sino que

constituyen uno de los mecanismos fundamentales, a través de, los cuales dicho proceso de transformación se lleva a cabo (op.cit.: 3). Con el fin de precisar más el concepto de migración en seguida se presenta una lista de ideas de diferentes autores sobre este fenómeno, las cuales convergen entre sí.

" Las grandes migraciones del mundo han ocurrido en estrecha vinculación con la movilidad geográfica del capital. La distribución desequilibrada de las inversiones de capital ha generado un desarrollo desigual entre campo y ciudad, entre regiones y entre naciones característico del capitalismo. " ( Arizpe, 1980: 5 )

La migración aparece como resultado de un proceso social que la precede y la desborda. ( Pérez, 1971: 31 )

La emigración, actualmente no se rige de acuerdo a las necesidades naturales del ser humano, se origina en base al contexto cultural de las comunidades.

" Los factores explicativos de los flujos migratorios de sus modalidades, causas y consecuencias, necesariamente varían de acuerdo al momento y situación histórica específicos en que dicho proceso de cambio tiene lugar. " ( Stern, 1976: 3 )

" La emigración no es igual. Varía de una comunidad a otra enormemente. Sus causas y repercusiones dependen de su nivel de población, forma de vida, del tipo de relaciones sociales dominantes y de la estructura productiva. " ( Pérez, 1971: 13-14 )

" Las migraciones que ocurren en nuestros tiempos deben situarse para ser comprendidas, adecuadamente, dentro del contexto del amplio proceso de cambio mediante el cual las estructuras sociales de casi todos los países del orbe se han venido transformando de sociedades, fundamentalmente, rurales y agrarias en sociedades, primordialmente, urbanas e industriales. " ( Stern, 1976: 3 )

Para Arizpe las formas históricas particulares de la migración se ven condicionados por tres procesos fundamentales, y para estudiar este fenómeno debe realizarse a partir de la interacción de los tres procesos.

Primero, la manera en que ocurre la descomposición - recomposición de la economía campesina tradicional.

Segundo, el ritmo de crecimiento de la industria urbana.

Tercero, la forma en que interviene el Estado en el desarrollo económico. ( 1980: 5 )

Casi en su totalidad las migraciones son del ámbito rural y/o suburbano al ámbito urbano. Por lo que este movimiento de población se torna cada vez más crítico; tanto para el individuo como para el lugar de origen y el de llegada; la migración tiene diversas causas y repercusiones económicas, sociales y psicológicas; que se convierten en problemas para nuestra sociedad.

## 1.2 .- CAUSAS DE LA EMIGRACIÓN.

Las causas que originan la emigración son de tipo económico, político, social y psicológico , al igual que las repercusiones de este fenómeno.

" La emigración no es, ni un simple " destino " sufrido, ni el resultado de un " proyecto " libre. Cabe decir que existe una presión estructural sobre la población local que aboca a emigrar en una proporción dada.

Pero esta presión estructural deja un margen para la actuación de factores de individualización, circunstancias familiares , motivos psicológicos, etc., que pueden intensificar o amortiguar aquella presión. " ( Pérez, 1971: 34-36 )

Para William y Brinley las causas de este movimiento de la población son económicas y sociales.

### Causas Económicas:

Pérdida de un empleo.	Movilidad de empleo.
Oportunidades de empleo.	Jubilación.
Cuando fallan las cosechas (amenaza de hambre ).	Ciclos económicos del país al que se dirigen.
Expulsión de tierras.	Atracción de oportunidades.
Antiguos trabajadores fuera del lugar de residencia.	Elevación general del nivel de aspiración.
Enseñanza (conoc. específicos).	Oportunidades de triunfar.



## Causas Sociales:

Urbanización.	Razones Familiares.	Matrimonio.
Divorcio.	Nacionalismo.	Aculturación.
Distancia Geográfica.	Sufragio(fenóm.naturals)	Clima.
Salud.	Espíritu de Aventura.	Inseguridad e
Presión Demográfica.	Persecución Religiosa.	inadaptación.
Inconformidad política(ref.políticos)	Evación del Servicio Militar.	Huída de una persecución.
Traslado a campos de concentración.		

Risquez Alfonso señala que:

" Los pueblos antiguos emigraban en colectividad, buscando alojamiento más de su gusto en la tierra inhabitada, trasladando consigo familia, hogar y patria. Los hombres modernos emigran individualmente, por obligación o por conveniencia manteniéndose ligados al suelo de origen que se llama la Patria, por lazos que se llaman familias, y por mil recuerdos del hogar nativo." ( 1910: 10 )

Este autor afirma que por gusto o por necesidad, por salud o por conveniencia; por razones de muy diversos géneros, el hombre, viaja diariamente.

A pesar de la variedad de causas que provocarían la emigración destaca cuatro:

- La imposibilidad de desarrollar ciertas aptitudes.
- La inadaptación climática.
- El desempeño de ocupaciones especiales.

- La atracción por acumular riqueza.

Claudio Stern dice que los factores que explican los flujos migratorios respecto a sus modalidades, causas y consecuencias, varían de acuerdo al momento y a la situación histórica de determinado lugar.

Para él las migraciones rural - urbanas se deben, principalmente, a dos causas:

1.- La que surge a partir de zonas pauperizadas, con agricultura de subsistencia, en donde a causa del índice inflacionario de población que se desiguala con los recursos agrícolas, impide la absorción productiva de crecientes sectores que se ven obligados a migrar hacia las ciudades.

2.- La que se origina con la introducción de la modernización como podría ser el sistema de riego, o de tecnologías más avanzadas, o el sistema de comunicaciones y de transporte entre otros: ésto provoca modificación en la división del trabajo, desplazando mano de obra, la cual se ve obligada a buscar empleo en las ciudades.

Este mismo autor agrega que otras causas pueden ser: la de los ciclos económicos, que originan las migraciones estacionales pendulares que se dan de las siguientes formas: del medio rural a otro, migraciones interurbanas, en especial de localidades pequeñas y atrasadas a otras mayores y más dinámicas, así como también

migraciones de retorno, de las ciudades al campo o de localidades más grandes a pequeñas, y migraciones internacionales en especial entre países limítrofes, ( de este último tipo podría ser la emigración que tal vez prevalece en nuestra zona de estudio, Salinas de Hidalgo, S.L.P. ), la concentración de instituciones gubernamentales, de enseñanza superior y de las actividades culturales en general, así como de los servicios de distribución y comercialización. ( 1976: 7-8-9 )

En Arizpe las motivaciones de la migración son distintas en cada grupo ( 1985: 95 ). Aunque algunas de ellas podrían ser, la crisis agrícola, la oferta y la demanda de la mano de obra ocasionada por la industrialización, el desempleo, las aspiraciones de estudiar, de progresar.

" En América Latina, la migración rural - urbana ha estado asociada a una incipiente expansión industrial en algunas ciudades y el empobrecimiento y desempleo en el campo. Tanto el estancamiento económico, como el desarrollo comercial aunado con la mecanización de la agricultura han provocado desempleo, y los campesinos se han trasladado a las ciudades. El crecimiento vegetativo de la población ha aumentado en forma dramática la mano de obra sobrante. Además, la demanda de ella en las ciudades, a causa de una expansión industrial, y la posibilidad de ganarse la vida mediante actividades marginales, como son la venta ambulante

o la prestación de servicios no especializados, han fortalecido la atracción de migrantes. Sin embargo, muy pocas ciudades, si no es que ninguna, han logrado absorber a los migrantes a los niveles adecuados de remuneración, por lo que la proliferación de barriadas pauperrimas se han convertido en la nota distintiva de la migración rural - urbana en estos países. Además el crecimiento de la población. " ( op. cit.: 130 )

Como podemos apreciar las causas que provocan la emigración rural - urbana son diversas, ya que como lo señala Arizpe las motivaciones dependeran del contexto social de cada comunidad y variará de acuerdo a las clases sociales existentes en el campo.

Sin embargo, es obvio, que la causa que siempre está presente en la emigración, es la económica, y claro en muchos de los casos va combinada con otras; por ejemplo, en este estudio se considera que los jóvenes a parte de la motivación económica, emigran principalmente por causas psicosociales como son la atracción por las innovaciones de la ciudad, el deseo de superación y realización personal, por una experiencia de libertad o de aventura; precisamente, por la inquietud y las aspiraciones que corresponden a su edad. La juventud tiene mayor capacidad para proponerse objetivos más ambiciosos y correr riesgos mayores.

Los resultados de las investigaciones sobre migración, han señalado que los emigrantes, generalmente, no

se desarraigan debido a que continúan de alguna forma, la comunicación con la comunidad y casi siempre regresan a su lugar de origen. En el caso de los jóvenes, tal vez, regresen con un conjunto de conocimientos que les de cierto status dentro de la comunidad que, quizás, no lo hubieran logrado sin emigrar .

### 1.3 .- CONSECUENCIAS DE LA EMIGRACIÓN

En las migraciones rural - urbanas se puede observar que la dirección de los grupos migratorios se concentra en unas cuantas ciudades, lo cual se ha constituido en motivo de grave preocupación en las últimas décadas. ( Stern, 1976: 9 )

Cada vez más, las consecuencias del éxodo rural tienen graves repercusiones sobre la sociedad debido a que la migración rural - urbana, actualmente, agrava la problemática existente en las ciudades: la explosión demográfica, el déficit alimenticio, el desempleo, insuficiencia de servicios públicos, escasez de vivienda.

Las consecuencias se ven claramente en la dificultad de las ciudades, para proporcionar empleo a los migrantes, debido a la gran sobrepoblación concentrada en las urbes; cada vez se abandona más el campo generando un déficit alimenticio, y en consecuencia la realización de grandes importaciones; la dificultad de encontrar un lugar donde habitar por lo que se forman a las orillas de las ciudades los cinturones de miseria, donde viven en promiscuidad en un sólo cuarto de pésimas condiciones y debido a la concentración poblacional los servicios públicos resultan insuficientes. Todas estas consecuencias pueden o generan actos delictivos.

" ¿ Qué fue lo que alteró este equilibrio armonioso entre el campo y la ciudad ? por una parte, los campesinos perdieron poder de negociación frente al Estado y siguieron siendo explotados más allá de sus posibilidades de continuar con su reproducción social. Lo que habían, sido, por tanto, fuerzas de atracción para los migrantes fueron sustituyéndose por fuerzas de expulsión de campesinos desposeídos. "(Arizpe, 1985: 9 )

En un principio en los años 1940 - 1950, la época de oro de la emigración, como le llamó Arizpe, los emigrantes tuvieron la posibilidad de asegurar un empleo y mejorar su situación económica. En ese tiempo la emigración era atraída por la movilidad económica y social y por el bullicio de la ciudad pero estos factores de atracción fueron pasando a un segundo plano hacia la década de los sesentas, a medida que la integración al mercado nacional de las comunidades de pequeños productores de agricultura de temporal fue destruyendo las bases económicas de su producción y de su organización social. ( op. cit.: 23-24 )

Esta misma autora señala que hay migrantes que se integran a una nueva dimensión del progreso, destacan con sus propios esfuerzos, ayudan a construir un nuevo tipo de sociedad: urbanizada, regida por las relaciones capital - trabajo y por los avances tecnológicos. Hay otros, en cambio, que pasan de la miseria del campo a una nueva miseria urbana, sin que su acceso a empleo, bienestar y servicios

haya aumentado un ápice. ( op. cit.: 9 )

En efecto, la mayoría de los emigrantes se encuentran en el segundo grupo. Se insertan en las grandes ciudades con la esperanza de encontrar una forma de vivir, y se enfrentan con peores situaciones que las de su lugar de origen; no encuentran un empleo que les permita vivir con tranquilidad, generalmente, las actividades que desempeñan, como indica Stern, son de baja calificación, como el cuidado de automóviles, servicio doméstico, ventas ambulantes, etc.

A partir de los últimos 15 años el éxodo se ha convertido en huída de las condiciones precarias del campo y sus contingentes encuentran cada vez menores oportunidades en las ciudades.

No hay que olvidar que dentro de los emigrantes a la ciudad se encuentran indígenas de todo nuestro país; de ellos nos habla Arizpe: los indígenas emigran a la ciudad de México por algunos meses a fin de ganar dinero suficiente para pagar el fertilizante o alquiler de la yunta, aprovechando los meses que no hay trabajo en sus milpas. Generalmente, los que emigran a la ciudad encuentran trabajo en la merced, o en cualquier otro mercado, de diableros, cargadores, macheteros, mozos, boleros, albañiles, o si no, venden sus productos que compraron en la merced, como es el caso de las mujeres que se sientan en la banqueta y esparcen sus productos alrededor; las llamadas " Mariás ". Viven en las vecindades habitando un sólo cuarto o pagan el suelo donde duermen, aquí pasan la



noche un promedio de 20 personas en una sólo habitación, o para pagar menos renta se van a vivir a ciudades pérdidas o colonias periféricas. A pesar de que varios ciudadanos, no quieren darse cuenta de la situación, nos enfrentamos a la pobreza que muestran las familias indígenas. Por falta de atención el campo ha venido a mostrar a la ciudad su incómoda verdad. ( Arizpe, 1972: 15-16 )

Los indígenas son los que más han perdido con esta integración al mercado nacional. Los jóvenes de la población mestiza o nacional logran integrarse a los nuevos empleos como choferes, costureras, mecánicos, etc. En cambio los jóvenes indígenas no encuentran alternativas de empleo y tienen que aceptar, subdivisiones que hacen cada vez más infimas sus parcelas. ( Arizpe, 1985: 22 )

Para Stern, las consecuencias de la emigración, está en la multiplicación de lo que ha venido a llamarse marginalidad urbana, con todas sus secuelas de subempleo, cinturones de miseria, aglomeración, escasez de servicios, etc. (1976: 11 )

Otra consecuencia puede ser de tipo psicosocial, en donde se presenta un choque de culturas que en ocasiones redundan en la subestimación del yo, cuando se fracasa, pero en muchas de las veces se presenta una falta de identidad propia, de la cual los propios individuos no se dan cuenta. En la migración se da una mezcla y/o choque de hábitos y normas pasadas de la vida rural y la presente de la vida

urbana. Justamente, en los migrantes esta mezcla se presenta en cualquiera de los dos ámbitos sociales en que se encuentren y no se definen por una sólo forma de vida, ya sea la del medio rural o la del urbano. Esto se presenta al regresar al medio rural en una conducta que se manifiesta en una especie de superioridad respecto a los no emigrantes. Y hasta socialmente, por el simple hecho de haber emigrado se le otorga automáticamente un status social más elevado y éste se fortalece al verse mejoras en las formas de vida de los emigrantes, quienes en ocasiones llegan a despreciar la forma de vida y la cultura agraria.

Pero la consecuencia psicosocial no solamente es a nivel individuo sino también abarca al entorno social porque en algunos casos esta superioridad se manifiesta en actos de rebeldía que causan preocupación en la comunidad. Además de que los emigrantes introducen las innovaciones al medio urbano y así se modifica la forma de vida de este ámbito social.

#### 1.4 .- MODALIDADES DE MIGRACIÓN.

Existen diferentes tipos de migración, de acuerdo al tiempo y a las circunstancias de la movilidad social. Aquí se retomará la clasificación que hacen William y Brinley.

##### A).- Migración Permanente o Significativa.

Permanente.- Cuando el traslado es por más de un año.

Significativa.- Cuando el traslado es por menos de año, y se considera visita.

##### B).- Migración Primitiva, Forzosa o Impulsada y Libre.

Primitiva.- Cuando el impulso es ecológico; que no es el vagabundeo de las antiguas tribus. Sino un movimiento dependiente de la incapacidad del hombre para contender con las fuerzas naturales.

Forzosa o Impulsada.- Cuando el estímulo proviene del Estado o Institución equivalente. Según que los posibles emigrantes puedan o no decidir si parten.

Libre.- Debido a los movimientos de exploradores aventureros, de grupos de oposición religiosa o política; o de otras personas con motivación individual semejante.

C).- Migración Internacional.

Internacional.- Movimiento permanente de personas que por propia voluntad pasan de un país soberano a otro.

D).- Migración Individual, Familiar, En Masa y Universal.

Individual.- En la emigración solitaria o individual las dificultades y los problemas encontrados en el proceso de instalación aparecen como mayores en un sentido: en el de que el emigrante ha de afrontarlos solo, sin un grupo inmediato que le procuraría protección y ayuda psicológica, en cuyo caso la inseguridad en el tratamiento de un

medio hostil, cuyas reglas de juego no lo domina e incluso apenas conoce, podría verse " compensada " con la seguridad en el tratamiento de su grupo familiar.

Familiar.- La emigración familiar es, al mismo tiempo, una facilidad y una carga para el emigrante, un elemento de seguridad psicológica y moral; y un elemento que multiplica la responsabilidad y el riesgo de la operación. La emigración familiar supone, por tanto, que se concede mayor importancia a los motivos de bienestar psicológico y moral inherentes a la no separación de la familia, al deseo de que funcione como grupo de protección psicológica y moral en la aventura, aún a riesgo de aumentar las dificultades, sobre todo económicas, de la fase de instalación. La opción por una emigración lejana, en el caso límite al extranjero, supone la opción por, una emigración más arriesgada. Es de preveer que por compensación se impongan ciertas medidas de prudencia, emigrando solo y

no con la familia, aún a costa de que la emigración pueda ser en este sentido, psicológicamente, más incómoda. Se emigra en mayor proporción acompañado a los lugares más próximos geográficamente y también más próximos culturalmente: se emigra en mayor proporción acompañado a las localidades no urbanas, sea cual sea el ámbito donde se encuentren.

**En Masa.-** Su importancia no está en el tamaño, que nunca es grande, sino en el ejemplo que dan a otros. Si el flujo a que da lugar se convierte en corriente caudalosa, patrón instituido para clases sociales enteras, ejemplo de comportamiento colectivo. En tales casos las motivaciones individuales van perdiendo importancia, y puede ocurrir que los individuos que intervienen sean incapaces de dar una explicación racional a su decisión de emigrar.

**Universal.-** Aparece comprometiendo al universo campesino en su totalidad: personas de toda edad, de ambos sexos, de varios status familiares, de diferentes tipos de municipios, ocupados en una u otra

actividad o simplemente inactivas. La población emigrante es, en este caso, una muestra, un reflejo aproximado de toda la población residente. Cuando la situación del campo es intolerable sólomente para un determinado sector del mismo, es lógico esperar que éste sea el que casi monopolice la emigración rural. Si además ocurre que la situación de la ciudad y de la industria no sea tal, que garantice un empleo inmediato, una instalación pronta podemos esperar una emigración por etapas, como elemental medida de prudencia.

E).- Migración Espontánea.- Que significa abandonar a los emigrantes a su suerte.

F).- Migración Profesional.- Es aquella cuya abrumadora mayoría viene compuesta por profesionales, por población activa. La población emigrante es también predominantemente masculina y joven. Los familiares inactivos ( o activos marginales ) quedan en el campo, al

frente de la explotación, bajo el amparo de otras familias. Esta emigración profesional puede referirse a una profesión o estamento ocupacional determinado ( por ejemplo, al de los obreros agrícolas ) o puede constituir una muestra más o menos completa del conjunto de la población activa de la comarca. Cabe, que la emigración profesional no sea sino el primer momento de un proceso migratorio que acabará incluyendo a los restantes miembros familiares. La emigración " profesional " tiene aquí el sentido de inicial, anuncia una emigración por etapas. Cabe, que la emigración profesional se constituya como un momento en un proceso circular de doble dirección de ida y vuelta. La emigración tiene aquí el sentido de " provisional " de emigración temporal. La emigración profesional se encuentra vinculada con la emigración al extranjero.



### 1.5 .- DISTRIBUCIÓN DE LA POBLACIÓN MEXICANA POR REGIONES.

La información sobre la distribución de la población mexicana por regiones durante el presente siglo, se recopiló del artículo de Claudio Stern, 1983.

Stern para su estudio se basó en la división de regiones que propuso Angel Bassols Batalla ( 1975 ), misma que aquí se retoma.

La división de regiones son diez, a saber :

I.- <u>NOROESTE.</u>	II.- <u>NORTE.</u>	III.- <u>NORESTE.</u>	IV.- <u>CENTRO NORTE.</u>
Baja California Nte.	Chihuahua.	Nuevo León.	Zacatecas.
Baja California Sur.	Coahuila.	Tamaulipas.	<u>San Luis Potosí.</u>
Sonora.	Durango.		
Sinaloa.			
Nayarit..			
V.- <u>OCCIDENTE.</u>	VI.- <u>CENTRO.</u>	VII.- <u>MEIROPOLITANA.</u>	VIII.- <u>GOLFO DE MÉXICO.</u>
Jalisco.	Querétaro.	Edo. de México.	Veracruz.
Aguascalientes.	Hidalgo.	Dist. Federal.	Tabasco.
Guanajuato.	·Tlaxcala.	Morelos.	
Colima.	Puebla.		
Michoacán.			
IX.- <u>SUR.</u>	X.- <u>PENÍNSULA DE YUCATÁN.</u>		
Gerrero.	Campeche.		
Oaxaca.	Yucatán.		
Chiapas.	Quintana Roo.		

En el proceso de cambio social, económico y político de México, han existido importantes distribuciones respecto a su población en todo su territorio. ( Ver cuadro 1, 2 y 3 )

REDISTRIBUCIÓN DE LA POBLACIÓN MEXICANA 1900 - 1970.

Cuadro 1

Distribución De La Población Mexicana Por Regiones Geoeconómicas, 1900 - 1970.

( En porcentajes )

Regiones	1900	1910	1921	1930	1940	1950	1960	1970
I Noroeste	5.25	5.35	5.86	5.88	6.12	6.70	7.48	8.07
II Norte	7.31	8.26	7.90	8.05	8.43	8.52	8.29	7.57
III Noreste	4.02	4.06	4.35	4.60	5.09	5.66	6.02	6.51
IV Centro Norte	7.63	7.29	5.76	6.27	6.33	5.90	5.34	4.62
Subtotal: norte	24.21	24.96	23.87	24.80	25.97	26.78	27.13	26.77
V Occidente	24.39	22.93	22.28	21.06	19.79	18.62	18.44	17.51
VI Centro	14.93	14.39	14.27	13.70	12.91	11.82	10.51	8.52
VII Metropolitana	12.03	12.46	13.21	14.22	15.70	18.28	20.49	23.41
VIII Golfo	8.38	8.71	9.56	9.68	9.69	9.32	9.23	9.48
Subtotal: centro	59.73	58.49	59.32	58.66	58.09	58.04	58.67	59.92
IX Sur	13.14	13.68	13.70	13.64	13.26	12.60	11.82	11.04
X Penín. de Yuc.	2.92	2.87	3.11	2.90	2.68	2.58	2.38	2.27
Subtotal: sur	16.06	16.55	16.81	16.54	15.94	15.18	14.20	13.31
Total	100.00	100.00	100.00	100.00	100.00	100.00	100.00	100.00

Fuente: Calculada a partir de Unikel, 1976: cuadros II-A1; II-A2; II-A3; II-

A4.

Cuadro 2

## Redistribución Regional De La Población Mexicana, 1900-1970.

( Porcentaje de incremento/decremento de la proporción de la población regional sobre la nacional por períodos intercensales )<sup>a</sup>

Regiones	1900-1910	1910-1921	1921-1930	1930-1940	1940-1950	1950-1960	1960-1970
I Noroeste	1.90	9.53	0.34	4.08	9.48	11.64	7.89
II Norte	13.00	-4.36	1.90	4.72	1.07	-2.70	-8.69
III Noreste	1.00	7.14	5.75	10.65	11.20	6.36	8.14
IV Centro Norte	-4.46	-20.99	8.85	0.96	-9.79	-9.49	-13.48
Subtotal: norte	3.10	-4.37	3.90	4.72	3.12	1.31	-1.33
V Occidente	-5.99	-2.83	-5.48	-6.03	-5.91	-1.00	-5.04
VI Centro	-3.62	-0.83	-3.99	-5.77	-8.44	-11.08	-9.42
VII Metropolitana	3.57	6.02	7.65	10.41	16.43	12.09	14.25
VIII Golfo	3.94	9.76	1.26	0.10	-3.82	-0.97	2.71
Subtotal: centro	-2.08	1.42	-1.11	-0.97	-0.09	1.09	2.13
IX Sur	4.11	0.15	-0.44	-2.79	-4.98	-6.19	-6.60
X Penín.de Yucatán	-1.71	8.36	-6.75	-7.59	-3.73	-7.75	-4.62
Subtotal: sur	3.05	1.57	-1.61	-3.63	-4.77	-6.46	-6.27

Fuente: Cuadro 1

<sup>a</sup> Porcentaje en el momento 2 menos porcentaje en el momento 1, multiplicado por 100.

Cuadro 3

095091

Redistribución Regional de la Población Mexicana por Períodos  
Específicos.

( Porcentaje de incremento/decremento por período )<sup>a</sup>

Regiones	1900-1921	1921-1940	1940-1970	1900-1970
I Noroeste	11.62	4.44	31.86	53.71
II Norte	8.07	6.71	-10.20	3.56
III Noreste	8.21	17.01	27.90	61.69
IV Centro Norte	-21.51	9.90	-27.01	-39.45
Subtotal: norte	-1.40	8.80	3.08	10.57
V Occidente	-8.65	-11.18	-11.52	-28.21
VI Centro	-4.42	-9.53	-26.26	-36.24
VII Metropolitana	9.81	18.85	49.11	94.60
VIII Golfo	14.08	1.36	2.17	13.15
Subtotal: centro	-0.69	-2.07	3.15	1.04
IX Sur	4.26	-3.21	-16.74	-15.93
X Penín. de Yucatán	6.51	-13.83	-15.30	-22.26
Subtotal: sur	4.67	-5.18	-16.50	-17.12

Fuente: Cuadro 1.

En el cuadro 1, se aprecia que al inicio del siglo XX, casi el 60 % de la población mexicana vivía en las regiones centrales ( Occidente, Centro, Metropolitana y Golfo de México ), alrededor de una cuarta parte vivía en las regiones del norte (Noroeste, Norte, Noreste y Centro Norte) y sólo alrededor del 15 % en el Sur y la Península de Yucatán.

Los cambios en la distribución de la población fueron bastante pequeños hacia 1970: el Norte ganó un 2.5 %, el Centro permaneció más o menos al mismo nivel, y las regiones del Sur perdieron alrededor de un 3 % . Se puede observar que las regiones Noreste, Noroeste y Metropolitana muestran un incremento persistente en la población desde 1900 a 1970.

El cuadro 2, muestra que en las regiones de Noreste, Noroeste y Metropolitana, el aumento de población se aceleró a partir de los años treinta y cuarenta, pero mucho más el de la región Metropolitana que en las otras dos regiones; cuyo aumento porcentual tiende a disminuir, a partir de los años cincuenta en la Noreste y en los años sesenta en la Noroeste. También se puede observar que el crecimiento de población en la región Metropolitana se desaceleró en la década 1950 - 1960, pero nuevamente se incrementó en los años sesenta.

La región Norte, como lo indica el cuadro 1, se

incrementó en la primera década por la irrigación, redes ferroviarias, explosión minera, pero a causa de la revolución disminuyó la población, luego hubo una tendencia creciente hasta los años cincuenta debido a la agricultura de irrigación en la laguna y crecimiento de la explosión minera, pero en las últimas dos décadas hubo una tendencia decreciente, debido a la emigración de la laguna y al gran desarrollo de ciudades en el Noreste y Noroeste que atraen a la población del Norte.

La región Centro Norte muestra una disminución en la población durante la primera década a raíz del desplazamiento del " viejo norte " por el " nuevo norte " debido a las redes ferroviarias y al aumento correlativo de las relaciones con los Estados Unidos, posteriormente, a causa de la revolución hubo un decremento, pero en 1921 y 1940 nuevamente se incrementó y a causa del estancamiento minero entre otras causas, nuevamente disminuyó la población.

La región Golfo de México en los años setenta, muestra un incremento significativo.

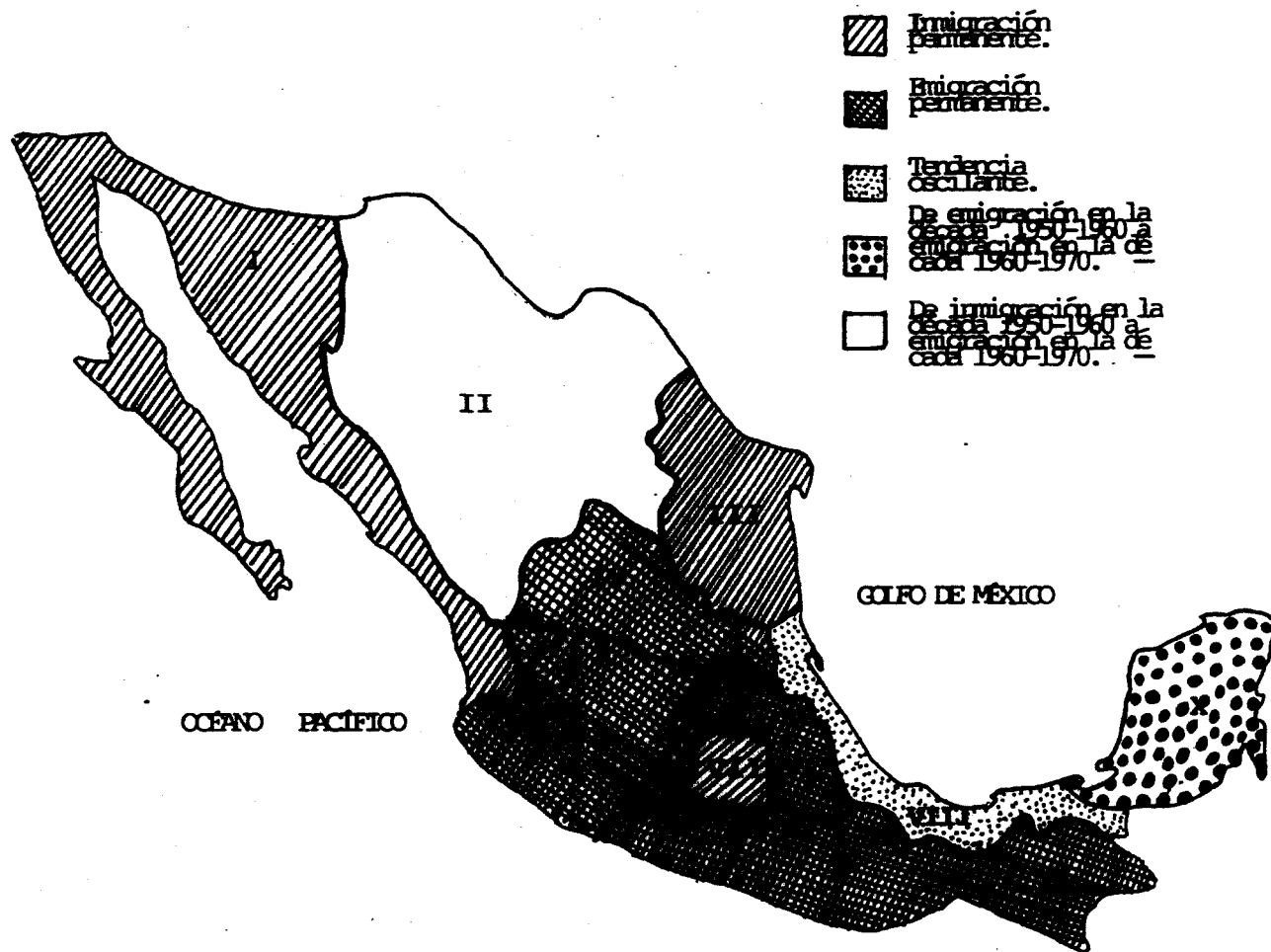
La región Sur y Península de Yucatán, muestra - algún incremento poblacional, durante la primera o segunda década del siglo ( no estuvieron involucradas de manera importante en la lucha revolucionaria ) y una tendencia decreciente a partir de entonces. La tasa decreciente en la proporción de población de la región Sur se incrementa

después de los años treinta, mientras que la de la Península de Yucatán oscila. Ambos perdieron en su proporción de población durante los años setenta.

La región Occidente y Centro muestran una tendencia persistente hacia la disminución en su proporción de población. Dichas regiones registran grandes pérdidas relativas durante el período de setenta años, aún, cuando el ritmo de disminución de la región Occidente se reduce significativamente, durante el período de 1950 - 1960 y la región centro muestra decrementos mayores y más persistentes que aquellos de la región Occidente durante las últimas tres décadas.

Así mientras que la distribución general de la población mexicana entre las áreas del Norte, Centro y Sur del país no ha cambiado significativamente en el período de los últimos setenta años, ha habido una importante redistribución dentro de las regiones que conforman cada una de ellas: la región Centro Norte ha disminuído en forma persistente su proporción de población, mientras las regiones Noreste y Noroeste la han incrementado cada vez más y el Norte propiamente dicho, después de haberla incrementado un poco, ha retornado a su nivel inicial. Entre las regiones centrales, la población ha venido concentrándose crecientemente en la región Metropolitana ( que muestra un incremento persistente y creciente en su proporción de población ) y hasta cierto grado en la región golfo, mientras

que las regiones Occidente y Centro han disminuido significativamente su proporción de población. Las regiones Sur y Península de Yucatán, después de haber aumentado algo sus proporciones en las primeras décadas, han terminado con una proporción más pequeña que hace setenta años.



El mapa muestra que la región Metropolitana se encuentra rodeada por regiones que han sufrido una persistente emigración en las últimas décadas, y que las únicas regiones además de la Metropolitana que han tenido un saldo positivo persistente durante el período, son la Noreste y la Noroeste.



Stern hace un resumen de las corrientes migratorias principales durante los períodos 1955 - 1959 y 1959 - 1970.

Cuadro 4  
Principales Corrientes Migratorias Interregionales.

1955 - 1959 y 1959 - 1970

Región de origen	Región de destino	Porcentaje del total de migrantes 1955 - 1959	1959 - 1970
II	I	2.08	2.32
V	I	6.20	5.00
IV	II	2.45	*
II	III	3.29	2.81
IV	III	4.09	4.32
V	III	1.97 <sup>a</sup>	*
IV	V	*	2.62
VII	V	*	2.36
IV	VII	*	2.93
V	VII	15.18	16.05
VI	VII	10.99	12.31
VIII	VII	3.56	3.99
IX	VII	6.17	9.59
VI	VIII	2.26	*
IX	VIII	2.32	2.12
<b>Total</b>		<b>60.56</b>	<b>66.42</b>

<sup>a</sup> Es considerada esta cantidad como 2.0 por ciento.

\* Menos del 2.0 por ciento del total de migrantes durante el período considerado.

a).- Los cambios de la región V a la I ( Occidente a Noroeste ) disminuye considerablemente, mientras que la de la región II a la I ( Norte a Noroeste ) aumenta un poco.

b).- La corriente de la región II a la III ( Norte a Noreste ) disminuye, mientras que la de la IV a la III ( Centro Norte a Noroeste ) aumenta un tanto.

c).- La corriente de la región IV a la II ( Centro Norte a Norte ) desaparece como corriente importante y es recanalizada hacia la región Metropolitana ( VII ) y la Occidente ( V ), dos corrientes que surgen entre las más importantes durante el segundo período aquí considerado.

d).- Otra corriente que emerge entre las doce más importantes es la que se dirige de la región VII a la V ( Metropolitana a Occidente ).

e).- Todas las corrientes importantes dirigidas a la región VII ( Metropolitana ) en el primer período ( de las regiones V, VI, VIII y IX ), aumentan en importancia, especialmente la de la región Sur ( IX ). Además de esas cuatro corrientes, la que se origina en la región Centro Norte ( IV ) y que se dirige también a la región Metropolitana emerge como una de las doce más importantes, durante el segundo período analizado.

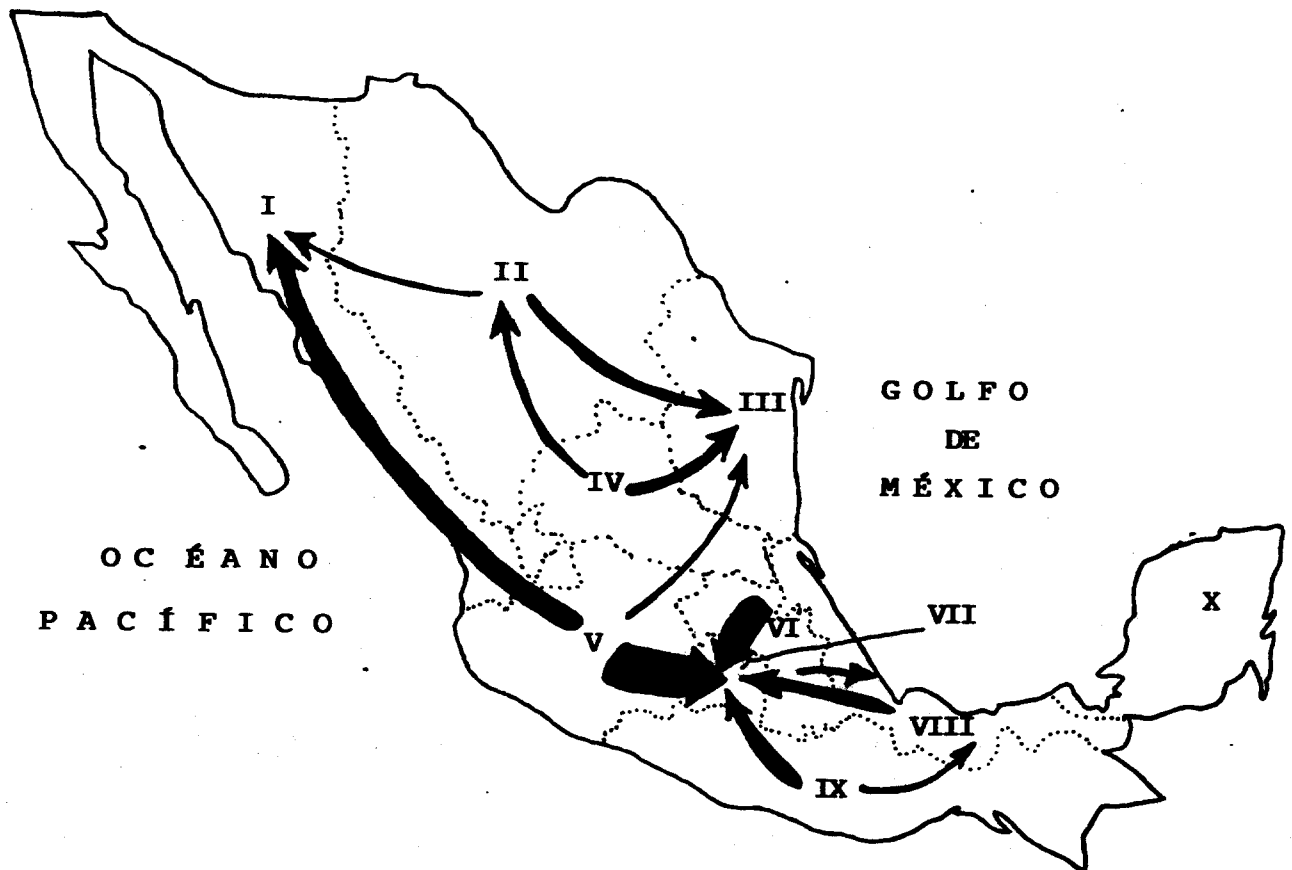
f).- La corriente de la región VI ( Centro ) a la región VIII ( Golfo de México ) desaparece de entre las más importantes y la que se dirige de la IX ( Sur ) a la VIII

( Golfo de México ) disminuye en importancia.

Claudio Stern representa gráficamente las doce corrientes migratorias, más importantes para cada período, en los dos siguientes mapas.

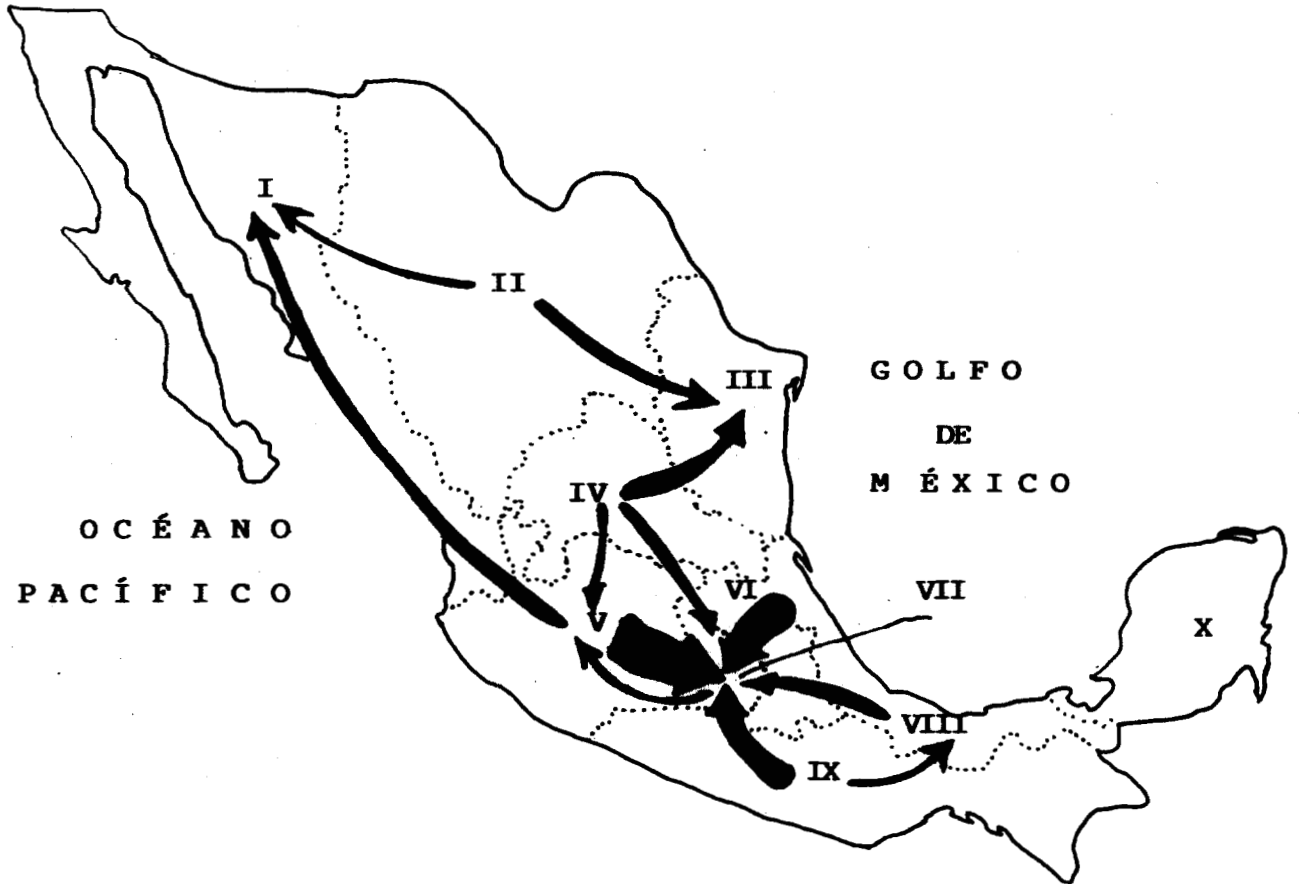
México: Principales Corrientes Migratorias Interregionales

1955 - 1959.



Mapa A

1959 - 1970.



Mapa B

Comparando los dos mapas se puede observar que la imagen general de las corrientes migratorias más importantes en estos períodos, no cambio radicalmente: los dos polos de atracción más relevantes fueron los mismos; la región Metropolitana, la Noroeste y la Noreste y las principales regiones de rechazo también: Occidente, Centro Norte y Sur.

El cambio más importante que ocurre es un gran aumento en la atracción ejercida por la región Metropolitana.

Como cambios secundarios, pero importantes en términos de las posibles tendencias futuras, se pueden mencionar los siguientes:

1.- El surgimiento de una corriente migratoria relativamente importante hacia el Occidente.

2.- La disminución de la capacidad del Norte para atraer migrantes.

3.- Un aumento en el peso relativo de la emigración de la región Sur.

#### Emigración hacia Estados Unidos de América.

En lo que respecta a nuestro país la emigración no solamente es interna, sino que también es internacional. Generalmente el flujo migratorio extrafronteras es hacia Estados Unidos de América, debido a la cercanía.

" La contigüidad geográfica de México y los Estados Unidos, ha generado reiteradas interpretaciones de la migración mexicana hacia aquel país como un " desborde " de la migración interna. " ( Arizpe, 1985: 67 )

Arizpe señala que en forma paralela a la migración rural - urbana, se fue consolidando a partir de los años cincuenta, un movimiento migratorio de mexicanos hacia los Estados Unidos. ( op.cit.: 89 )

La emigración hacia Estados Unidos de debe a la gran

demanda del país capitalista para el trabajo del campo, aunque se niege esta demanda de mano de obra.

095091

Hay todo un proceso histórico detrás de la política de Estados Unidos para obtener mano de obra barata mexicana que se ha caracterizado por presentar al público una política migratoria que en realidad es una política laboral. ( Bustamante, 1983: 111 )

" El intenso éxodo rural en México en las últimas tres décadas, ha sido el resultado de los efectos combinados por una parte, de la oferta de empleo en los centros industriales y comerciales en expansión de México y Estados Unidos y, por otra parte, de la descomposición, progresiva de la economía campesina basada en el cultivo temporalero del maíz. Debido a que han decrecido las fuentes de ingreso y los empleos asalariados tradicionales en las zonas rurales, muchos miembros de los hogares campesinos se han transformado en emigrantes. " ( Arizpe, 1985: 88 )

La realidad de este mercado internacional de fuerza de trabajo es que existe una demanda de trabajadores extranjeros, particularmente no calificados en la economía de Estados Unidos. También es una realidad que esa demanda no se reconoce explícitamente, ni el beneficio de esta fuerza de trabajo, ni se paga en su justo precio. ( Bustamante, 1983: 118 )

A pesar de que la fuerza de trabajo no es pagada en

su justo precio, continua la insesante emigración hacia Estados Unidos motivados por los salarios altos.

Arizpe nos dice que la discrepancia tan marcada entre los salarios urbanos y rurales, tuvo gran impacto en la migración, que sobra decir la discrepancia de salarios entre México y Estados Unidos ya que es más notoria.

Por ejemplo en 1976 Cornelius menciona que los salarios locales para la agricultura de Jalisco eran de 25 a 30 pesos diarios ( entre 2 y 2.80 dolares ) y su equivalente en los Estados Unidos era entre 2.50 y 3 dolares por hora. En ese mismo momento, en las fábricas de este país, los salarios eran de 4 a 5 dolares por hora. (citado en Arizpe, 1985: 84 )

" La emigración de trabajadores de países en desarrollo a países industriales es considerada por muchos gobiernos como una forma de intercambio norte - sur que beneficia a ambas partes. " ( op. cit.: 67 )

Sin embargo en México la cuestión de la emigración hacia Estados Unidos se define como correspondiente a una demanda de fuerza de trabajo del norte de la frontera y a la respuesta de una oferta proveniente de México y, en Estados Unidos el mismo fenómeno se ha definido en el contexto de la delincuencia. ( Bustamante, 1983: 118 ) Estados Unidos considera a la inmigración mexicana como lesiva a sus intereses, a la seguridad en el empleo y porque se afecta su integridad cultural y territorial.

" Varios estudios de comunidad en México han mostrado que los habitantes rurales más pobres y sin tierras tienden, por regla general, a no migrar a los Estados Unidos, aunque sí migran hacia otros destinos, usualmente rurales dentro de México. " ( Arizpe, 1985: 85 )

Cornelius señala que los campesinos muy pobres no pueden costear los gastos de viaje o los costos del "coyote" para cruzar hacia los Estados Unidos.

A pesar de todo, actualmente, algunas comunidades ya han establecido desde hace tiempo, rutas de migración contactos en los Estados Unidos.

Los mecanismos para detener el flujo de los trabajadores migratorios indocumentados a Estados Unidos, son el aumento de la policia fronteriza y las sanciones a los patrones que contraten trabajadores indocumentados; pero en realidad no se está haciendo nada en la práctica para impedir el flujo migratorio porque en el fondo lo que se quiere es dar una impresión de que se está haciendo algo. Sino por el contrario, hay elementos históricos para suponer que el aumento de la fuerza policial, representa realmente, un garrote más pesado con el cual los patrones podrán amenazar más fácilmente a los trabajadores indocumentados que no deseen acceder a las condiciones de trabajo y a los salarios que les quieran pagar los patrones en Estados Unidos, es



decir, significa una mayor explotación, o abaratamiento de la fuerza de trabajo extranjera indocumentada. (Bustamante, 1983: 114 - 115 )

Existe una necesidad de importación de un valor económico y humano del que carece en suficiente cantidad Estados Unidos por el cual no tiene que pagar de acuerdo con las leyes económicas de intercambio internacional, pues esa - importación no se define como tal.

En Estados Unidos la demanda de una fuerza de trabajo, es algo así como, sin la persona que la aporta o como una demanda de los beneficios de la fuerza de trabajo sin los costos de los derechos propios de la persona como trabajador y como ser humano. ( op.cit.: 106 - 118 )

Hasta el grado de que en 1907 un congresista en Washington argumentó que " en contraste con la raza blanca que estaba física y mentalmente constituida para el trabajo industrial, la raza mexicana lo estaba para el trabajo agrícola. Prueba de ello era que al ser más cortos de estatura que los blancos, los mexicanos estaban más cerca del suelo y les costaba menos trabajo agacharse para el trabajo agrícola que los blancos. " ( Informe de la Dillingham Commission, Vol. 1 pp. 690 - 691. Citado en Bustamante, 1983:111 )

La demanda ha prevalecido, y aún se ha incrementado a pesar de las más intensas campañas y expresiones

antimigratorias que han tenido lugar a lo largo de este siglo en Estados Unidos contra la presencia de los trabajadores migratorios mexicanos.

1.6 .- ESTUDIO DE LA MIGRACIÓN RURAL - URBANA POR VARIAS  
DISCIPLINAS SOCIALES

El fenómeno de la migración rural - urbana es un movimiento demasiado complejo por la razón de que en él influyen la época y sus valores, las situaciones sociales, económicas y políticas ( contexto social ) predominantes de determinado lugar. Y por lógica todo lo anterior va a influir en el individuo en lo que respecta a la toma de decisión sobre la migración; porque precisamente, este movimiento lo realiza el ser humano. Por eso es necesario tener presente que el enfoque que se dará en este estudio está de acuerdo con dos puntos importantes que señala Arizpe.

El primero, consiste en que ha sido difícil aclarar con precisión las condiciones que provocan la migración en el sector agrario, puesto que teóricamente es insuficiente afirmar que las formas de producción en el campo expulsan migrantes. Por lo que la relación entre migración y desempleo no es mecánica y su grado de coincidencia varía, según las clases sociales existentes en el campo; como sería el caso del proletariado rural, donde en este grupo sí sería válido la generalización sobre proletarización y éxodo rural. Pero no lo sería en el grupo de los agricultores capitalistas .

Aunque, sin embargo, también éstos en ocasiones se ven afectados por la migración cuando sus hijos e hijas migran, por lo general, por tener altas aspiraciones de movilidad social y de estudio que no pueden satisfacer en la sociedad rural. En cambio para el sector mayoritario de familias campesinas minifundistas, las causas de su emigración son más complejas: están asociadas al desempleo, a la necesidad de recibir ingresos por trabajo asalariado extraagrícola y por las aspiraciones de movilidad y de estudio. Es decir, que cada clase social tiende a generar un tipo específico de migración en respuesta a los procesos económicos que los afectan. ( 1980: 6 )

El segundo consiste en que el estudio de la migración presenta dificultades teóricas particulares por estar insertada en procesos sociales y económicos mayores que influyen en ellas, en forma decisiva. Incluso se ha llegado a considerar que la migración no constituye un área de estudio susceptible de ser analizada en sí misma como un fenómeno: se trataría, en cambio, de un síntoma o del resultado de otros procesos que requerirían ser explicados previamente.

Como dicen Schwarzweller y Mangalam ( 1969 ), que el aislar a la migración del juego de variaciones demográficas, económicas y sociales que la acompañan, ha provocado, que la gran mayoría de estudios sobre este tema hayan partido de premisas equivocadas; a saber, que la migración es un fenómeno azaroso, individual, y único, cada vez que ocurre.

( citados en Arizpe, 1985: 129 )

Precisamente, en este estudio no se le quiere ver a la emigración como un fenómeno individual, sino como el resultado de un fenómeno más amplio.

Para la Psicología Social es primordial entender el comportamiento del hombre en sus relaciones con otros individuos dentro de un ambiente social. Además sabemos, que entre la Psicología Social y otras ciencias sociales no existen límites tajantes, sino que por el contrario la Psicología Social coincide con la Economía, la Ciencia Política, la Antropología Cultural y la Sociología porque todas ellas estudian la interrelación entre los individuos, dentro de su entorno social. Por lo que se analizará el fenómeno de la migración desde el punto de vista económico, sociológico, antropológico y psicosocial, en base a la literatura revisada.

#### **LA EMIGRACIÓN DESDE EL PUNTO DE VISTA ECONÓMICO.**

Las emigraciones del medio rural al urbano, desde el punto de vista económico son debidas a la crisis agraria y al desarrollo industrial.

##### **Crisis Agraria:**

En el campo existen dos tipos de agricultura: la de subsistencia y la comercial.

La población del campo depende, principalmente, de la agricultura, basado en un sistema de subsistencia.

Para Wharton la agricultura de subsistencia pura es como una unidad autocontenida y autosuficiente, donde la producción se consume y no se vende nada: por esta razón no se adquieren bienes o servicios de consumo o producción del exterior. ( citado en Rogers, Everett )

Sabemos que gracias al avance tecnológico es tan grande la influencia que ejercen los medios de comunicación, que aún las poblaciones más alejadas reciben las señales de éstos, la influencia consumista; por lo que actualmente, la mayoría de los campesinos, como lo afirma Rogers viven en gran medida en el sistema de subsistencia, pero no lo podemos considerar tipos de subsistencia " pura " porque a menudo se desenvuelven por lo menos en parte en una economía de mercado.

Aún cuando el campesino vende una parte de su producción no es frecuente que considere a la agricultura como una empresa, en la forma que lo hace el agricultor comercial.

" El campesino busca subsistencia, no la reinversión... vende su cosecha para obtener dinero, pero con el mismo obtiene bienes y servicios que necesita para subsistir y para mantener su status social, y no lo utiliza para aumentar la escala de sus operaciones. "

( Wolf, 1955 citado en Rogers )

¿ Qué sucede en el campo ? Que ya es imposible hasta la agricultura de subsistencia, para la mayoría de los campesinos basados en este sistema.

La economía campesina se ha ido deteriorando, en el caso de una mayoría de las familias, hacia un minifundismo agudo y una de las consecuencias más claras de este fenómeno es la emigración masiva hacia la ciudad de México. ( Arizpe, 1980: 15 )

" Las condiciones actuales que afectan a las familias campesinas tienen una relación directa con el ritmo y modalidades del crecimiento industrial, con las fluctuaciones de precios en los mercados nacional e internacional y con las políticas agrícolas y agrarias que ha seguido el Estado. La crisis actual del sector agrícola campesino en México, resultado de los procesos y políticas anteriores, se ha reflejado directamente en el éxodo rural. "

( Arizpe, 1985: 23 )

" El apoyo del Estado a la agricultura capitalista basada en la irrigación y tendiente hacia la concentración en grandes extensiones fue desplazando poco a poco a los pequeños productores que se convirtieron en peones asalariados o en emigrantes. " ( op.cit.: 19 )

" Sólo una minoría de agricultores fueron capaces de

095091

beneficiarse de las nuevas especies y de la tierra irrigada. Por lo tanto la tecnología como los capitales se han concentrado en las grandes propiedades " ( Warman Arturo 1978: citado en Arizpe 1985: 74 )

A ésto es necesario agregar otras causas del deterioro del campo, como son: la falta de recursos económicos para poseer maquinaria moderna, falta de créditos, la erosión del suelo generado por el cultivo constante haciendo indispensables los fertilizantes y por la escasa precipitación de algunos lugares, y en otros por las abundantes lluvias que perjudican los sembrados.

Para Pérez Díaz la crisis agraria no obedece a coyunturas climáticas adversas, sino a la imposibilidad cada vez mayor del sistema tecnológico y del sistema de distribución de la tierra para funcionar.

" En su mayoría, las emigraciones masivas del campo en la época moderna se han iniciado a partir de una crisis de la economía rural. Pero no se trata de una crisis endógena del sector rural con frecuencia se tiende a pensar que el éxodo rural en gran escala en países del tercer mundo se debe a un " mal funcionamiento " de sus sociedades tradicionales rurales, premisa que permite la conclusión falaz de que el sector campesino le está " causando " problemas al sector urbano moderno, al no proporcionar alimentos en cantidades suficientes y al estar enviando oleadas de campesinos y



campesinas hacia las ciudades. El funcionamiento del sector moderno y su intercambio económico desigual con el sector campesino le ha provocado a éste un desequilibrio, cuya parte más visible son las oleadas de emigrantes que se dirigen hacia las ciudades. " ( op. cit.: 12 )

Para esta misma autora , el éxodo rural en países en desarrollo se debe al prolongado estancamiento de la producción agrícola desde hace tres décadas, que ha provocado un creciente desempleo.

Tal vez los recursos que permiten la agricultura de subsistencia sea la migración permanente o de la migración estacional y de la temporal de algunos miembros de la familia campesina, que reciben estos recursos que les permiten continuar con su producción así como asegurar su reproducción . ( Arizpe, 1980: 11 )

En el campo también existen campesinos que se dedican a trabajar las tierras a cambio de un salario, son los conocidos obreros agrícolas pero éstos tampoco se escapan de la situación del campesinado de subsistencia. Ya que el grupo social de los obreros agrícolas es uno de los más predispuestos a la emigración debido a su posición de inferioridad y desposeción ya que el empleo es inseguro; generalmente es de carácter eventual, los salarios son bajos, no tienen control sobre los medios de producción, además se encuentran en un contexto donde los servicios son pobres y deficitarios, con dificultad creciente como el sistema

educativo, donde las expectativas de porvenir de los hijos son cortas. ( Pérez, 1971: 86 )

En cambio, la agricultura comercial está relacionado con los pocos campesinos que cuentan con mayores recursos para poder adquirir lo necesario para trabajar el campo. Además de que algunos, tal vez reciban créditos para obtener maquinaria para la producción agrícola, consiguiendo así mejores condiciones de vida y tal vez generando mayor posibilidad de arraigo. Aunque como dice Arizpe, la clase rural dominante muestra también una alta incidencia de emigración, hijos e hijas, que buscan una educación mejor o un estilo de vida urbano más a la moda. ( 1985: 83 )

#### Desarrollo Industrial:

Sabemos que la gran preocupación del mundo es el desarrollo industrial ya que a partir de éste se mide el grado de avance y del poder de un país. Y precisamente, a los países tercermundistas se les caracteriza por no tener una tecnología propia.

Como lo menciona Rogers los países subdesarrollados eran, fundamentalmente, productores de bienes agrícolas, los países desarrollados eran, fundamentalmente, industriales.

" En 1948, en un contexto internacional de euforia por las teorías del desarrollo, se empiezan a impulsar políticas del Estado que dan un gran giro a las estrategias seguidas hasta entonces. A partir de los cincuenta, el

" desarrollo " se convierte en sinónimo de " industrialización " y se populariza el desprecio por las sociedades agrarias tradicionales ". ( op. cit.: 18 )

La posición desarrollista considera a la economía campesina como un residuo de formas tradicionales atrasadas que deberán desaparecer para dar paso a la sociedad moderna desarrollada.

Por lo que en los años cincuenta, los planeadores del desarrollo en los nuevos países consideraron que su tarea se concentraba en el desarrollo industrial. Por lo que parecía evidente el camino que deberían seguir los países subdesarrollados: una política de desarrollo industrial que tarde o temprano haría que la difusión social de crecimiento urbano industrial llegara a todos los segmentos de la población incluyendo a los campesinos.

Y en efecto la difusión del crecimiento urbano industrial llegó a la vida rural provocando la migración rural - urbana guiada por la atracción de mejores y distintas formas de vida.

Desde el aspecto económico, la crisis agraria y el desarrollo industrial son causas de la emigración y traen como consecuencia un déficit alimenticio.

Debido a la crisis agraria los campos no son trabajados y por la preocupación del desarrollo tecnológico le han concedido menor importancia al sector agrícola y si,

agregamos el problema de la explosión demográfica se agrava aún más la situación.

En el caso de México, así como de otros países latinoamericanos, se muestra muy clara la tendencia hacia la descapitalización del agro por la transferencia de recursos hacia el sector urbano capitalista. ( Arizpe, 1980: 10 )

Nos dice Rogers que en 1964 de acuerdo a la información del Departamento de Agricultura de los Estados Unidos se pronosticaba en aquellos años que el déficit de alimentos empeorarían por lo menos durante los próximos cinco o diez años, debido a que la producción de alimentos per capita disminuía ligeramente cada año. La población total del mundo está aumentando más rápidamente que el total de la producción mundial de alimentos.

Warman, Arturo señala que para 1974, dos millones de hectáreas de cultivo de temporal, que habían estado bajo cultivo en 1965, se habían abandonado. ( citado en Arizpe, 1985: 74 )

Todo esto redundará en una cuestión peligrosa por la razón de que tendrá que acudir a la importación de alimentos, creando un efecto adverso sobre la balanza de pagos de un país subdesarrollado, como es el caso de nuestra nación.

Los pequeños aumentos de la producción agrícola nacional que se han logrado en los países subdesarrollados se pueden atribuir a un número muy pequeño de agricultores comerciales.

## LA EMIGRACIÓN DESDE EL PUNTO DE VISTA SOCIOLOGICO.

La emigración forma parte de un mismo proceso de cambio.

Desde el punto de vista Sociológico, la emigración es el resultado de un proceso social. La sociedad siempre se proyecta hacia adelante por lo que desde esta perspectiva la emigración es un resultado necesario y racional para el ajuste a la estructura ocupacional y de distribución de la población por la geografía del país a la estructura productiva. ( Pérez, 1917: 31 )

Como se señalaba esta distribución no es más o menos equitativa en nuestro país, precisamente, porque sólo en algunos puntos se concentra la estructura productiva y a estos lugares es donde se dirige el mayor flujo de población, aumentando los problemas sociales.

El movimiento migratorio perturba el equilibrio del sistema social del que parte y al que llega el emigrante; originándose un cambio social, donde la estructura y el funcionamiento social se modifica. En efecto, el proceso migratorio repercute y muy grandemente sobre la ciudad y el campo.

Para los Sociólogos que siguen la corriente de la

emigración, no se trata ya de una transformación cultural, pero si de un cambio de actitudes. Porque consideran que, finalmente, las modificaciones que ocurren son resultado de la selección que hacen emigrantes de opciones de comportamiento. Las motivaciones de los migrantes determinan su manera de actuar, y ésta, a su vez, es la que conforma el proceso social. ( Arizpe, 1985: 132 )

" La emigración trastorna las condiciones de trabajo en la agricultura, produce escasez de mano de obra asalariada y la elevación de sus exigencias. La sustitución de trabajo por capital, la mecanización de la agricultura, y el proceso de concentración de la tierra. ( Pérez, 1971: 37 )

El campo se empobrece, mientras que en las grandes - urbes se complica el modo de vivir porque al recibir tanta población ( inmigración ) se escasean los empleos, los alimentos, la vivienda, los centros escolares: a raíz de ésto se forman en las orillas de las ciudades, los cinturones de miseria.

Los campesinos ven la emigración como una salida a su situación, como una esperanza de supervivencia, mientras que la población no agrícola tiene actitudes hostiles respecto al fenómeno de la emigración.

" No es raro escuchar conversaciones en que la emigración es considerada como el producto de una inquietud como injustificada y desordenada de la población agrícola,

sobre todo trabajadores, que no contentos con lo que tienen, quieren " ganar más " en una especie de rasgo de sospechosa - " ambición " y como " codicia ". Tampoco es muy raro escuchar justificaciones púdicas de la emigración como que " no siempre " obedece a tan heterodoxos motivos. En su límite se observa una especie de indignación ante una emigración que se constituye casi como un acto de " rebeldía ". ( op.cit.: 191)

Este mismo autor nos dice que la mayor parte de la población emigrante que abandona el campo, no lo hace por un " apetito inmoderado de comodidades ", sino por el deseo de alcanzar un mínimo de vida y de trabajo que el campo tal como está organizado le niega.

#### LA EMIGRACIÓN DESDE EL PUNTO DE VISTA ANTROPOLÓGICO

La emigración desde el punto de vista antropológico se basa en un proceso de arraigo y desarraigo, en un contraste entre campo y ciudad, contraste entre dos culturas diferentes.

Pérez Díaz lo señala como un proceso bifronte, en que los mismos actos son al tiempo, acto de desarraigo, desvinculación, desinstalación del campo, y de arraigo, vinculación, instalación en la ciudad.

Este mismo autor nos dice que el proceso de la desinstalación del medio rural a la de reinstalación en la ciudad respecto a un " juego " de arraigo - desarraigo que no es sino la actualización y el reflejo del contraste entre campo y ciudad.

Para los campesinos la ciudad llega a estar presente en el centro mismo de la vida rural, o como elemento comparativo, como una perspectiva de valorización: el campesino contrasta una pobreza y un atraso rural, con una riqueza y un progreso urbano, porque previamente ha hecho suyo el sistema valorativo de la ciudad. ( Pérez, 1971: 20 )

El contraste del medio rural con el urbano se consolida por las distintas formas de vida de ambos medios. La emigración rural a la urbana es motivada por las expectativas de mayores ingresos, mayores oportunidades, mayor bienestar; ésto presupone un distinto modo de trabajar, distinto modo de ocupar el tiempo libre, distinto modo de concebir y representar la realidad social y el mundo en general, es decir, distinta cultura.

" De ahí la tendencia de los antropólogos a estudiar la migración entre un pueblo y una ciudad con distintas culturas. Su interés central se enfoca hacia el cambio cultural que acompaña a la emigración ". ( Arizpe, 1985:132)

La antropóloga Arizpe nos dice que debemos aceptar que no sólo nos toca captar, sino también vivir el fenómeno de la emigración, ese fluir cultural perpetuo, como un río que recibe afluentes de la tradición indígena, de la cultura campesina mestiza, de la nueva cultura mexicana urbana; corriente que viene a desembocar y arremolinarse en la gran vitrina de la ciudad de México. Ciudad de mil culturas, y de entre éstas, una se deja ver débilmente: la cultura indígena.



( op. cit.: 120 )

Sin embargo Pérez Díaz nos dice que el medio rural no es un sistema cultural opuesto al urbano y argumenta que en nuestra sociedad no puede entenderse el paso de medio rural al urbano, en un tránsito de un sistema cultural a otro opuesto, ya que la ciudad ha surgido a partir del campo. Ciudad y campo se han dado dentro de una sociedad global, o sea, la vida rural y la urbana son subsistemas de una cultura común, ancladas a distintos niveles históricos con rasgos diferentes, pero que el propio proceso de industrialización y de urbanización ( es decir la emigración rural ) va reduciendo.

" El arraigo y desarraigo no es un medio de partida que constituye un " pasado " y uno de llegada que representaría un " futuro ", exteriores el uno al otro y exteriores a la propia conducta de movilidad. Pasado y futuro están, todavía ahí, en la realidad de la emigración, como tales, como historia muerta que se narra. Son elementos de una experiencia que se está construyendo ". ( Pérez, 1971:22)

Desarraigarse es dejar la raíz al descubierto, a la intemperie, sin protección.

No es tan fácil el desarraigarse del lugar de origen, por lo que la mayoría no vende sus propiedades. Generalmente, mantienen comunicación personal con amigos, familiares, vecinos; a través de cartas, visitas, además de

095091

que sigue en ellos la presencia de su medio rural (costumbres)

Para Arizpe, los emigrantes no se separan definitivamente del grupo doméstico en el pueblo porque están actuando en función de él. ( 1980: 24 )

El proceso de emigración arranca de la decisión de emigrar y a esta decisión se complementan otras como la elección del lugar de destino, y la forma en que se realizará.

" El proceso del arraigo y desarraigo se prolonga hasta mucho después del simple traslado físico de la familia y la realización de los intereses rurales: se mantienen en tanto siguen vigentes instituciones y representaciones de la vida rural en la nueva instalación. ( Pérez, 1971: 22 )

Arizpe nos dice que si la cultura indígena existe en la ciudad de México, es obvio que habrá sufrido cambios en su paso del campo a la ciudad; y es claro, además, que no tiene límites precisos. ¿ en qué momento desaparece esa cultura: en el instante en que la sirvienta niega conocer su lengua nativa, o en el momento en que el albañil otomí deja de ser subempleado y pasa a ser un chofer más ?. Pero la sirvienta sigue rezando al patrón del pueblo y el chofer sigue pagando por las flores y los cohetes el día de la fiesta del pueblo. ¿ Dónde empieza y dónde termina, entonces, la cultura indígena de la ciudad ? Cabe aclarar primero que la supervivencia de algunos rasgos aislados no permite hablar de

cultura indígena a todo lo largo de las clases sociales urbanas. Puede decirse que la cultura indígena se pierde cuando sus portadores dan el paso de integrarse a la clase media, ingreso cuya aceptación requiere renegar rabiosamente toda relación con " costumbres atrasadas " y " cosas de indios " y de entornar los ojos hacia lo que sea, con tal que sea extranjero. ( 1985: 120-121 )

Los elementos que subyacen al arraigo y desarraigo, durante largo tiempo son la situación de partida, el elemento de contraste, la valoración, la justificación y el desasosiego o la seguridad en la nueva aventura.

#### **LA EMIGRACIÓN DESDE EL PUNTO DE VISTA PSICOSOCIAL.**

Como podemos apreciar el análisis económico y sociológico estudian a la emigración desde un aspecto global o social; y el enfoque antropológico tiene estrecha relación con el aspecto psicosocial porque consideran en este movimiento al individuo; ya que es uno de los objetivos de esta investigación, conocer los procesos psicológicos que suceden en el individuo en la decisión de emigrar en relación a la dinámica social existente, es decir, identificar los elementos psicosociales de la emigración.

Precisamente, a partir de lo que dice Arizpe en relación a que las características de los migrantes adquieren su significado sólo dentro del marco de análisis de la estructura social; es probable que el tipo de migrante varíe en cada generación y, quizá con mayor frecuencia, de

acuerdo con el ritmo del cambio social. ( op. cit.: 71 )

Desde el punto de vista psicosocial la emigración se sitúa en el interior de un complejo proceso social de cambio que repercute en el comportamiento de los individuos, es decir, el medio social determina los contenidos internos de cada individuo.

Para el individuo la emigración primero aparece como una conducta particular de movilidad resultado de una decisión animada por un proyecto de cambio, de ascenso. El hombre proyecta, decide y finalmente emigra.

En la mayoría de los casos resultan difíciles las decisiones.

Todo proyecto de movilidad se mantiene en tensión entre un deseo de cambio, y un temor al cambio. Es proyecto pero es también inquietud.

La decisión de emigrar se toma a partir de un contraste entre una crisis agrícola, una penuria de servicios, una estructura social rígida, un horizonte de promoción social, profesional, cultural, cerrado; y por otro lado, una ciudad y una industria que aparecen en la vía de un desarrollo indefinido. Contraste, pues, entre inferior - superior, peor - mejor, pobre - rico, en posibilidades y oportunidades de vida; pero también contraste entre conocido - desconocido, propio - extraño. Como desconocido, como distinto, el medio urbano está afectado de un grado mayor o

menor de peligrosidad, y la emigración de un coeficiente de riesgo, de aventura, de inseguridad; que el emigrante procura reducir al mínimo adoptando una serie de precauciones. Medidas de seguridad y de prudencia. ( Pérez, 1971: 141 )

La seguridad es una protección psicológica porque, a través de, ésta trata de reducir el riesgo inherente a la movilidad.

Las medidas de seguridad en el proceso de emigración serían, la elección del destino, circunscribirse en el ámbito nacional ( omitiendo el riesgo del idioma ), contar con información y contactos previos, como conocer a alguien que reside en el lugar a donde se emigra, el haber estado ahí, ser alfabeto, contar con un trabajo antes de emigrar y con recursos económicos.

Se ha demostrado ampliamente que la red de contactos y la posibilidad de contar con ayuda al iniciar el período de residencia en la ciudad constituyen un factor poderoso para alentar la migración rural - urbana. ( Arizpe, 1985: 20 )

En la emigración no son fáciles de encontrar, inmediatamente, ni un trabajo, ni la residencia. El asiento final de la familia requiere una serie de tanteos. Y todo ello está en función de los recursos disponibles . ( Pérez , 1971: 137 )

En el proceso de cambio se presenta un conflicto

entre diversos elementos del contexto de referencia y los elementos originarios.

Para el emigrante el contraste rural - urbano representa un conflicto y enfrentamiento de culturas.

El conflicto recorre toda la aventura del emigrante: éste interioriza el conflicto entre campo y ciudad.

El emigrante despliega, a su vez este conflicto, en el campo de sus actitudes y en el de sus conductas objetivas, en términos de arraigo y desarraigo, presencia y ausencia, seguridad y movilidad. Este enfrentamiento interiorizado lo define justamente como personaje drámatico. ( op. cit.: 223)

Este mismo autor indica que no es fácil el desarraigo porque; el campesino, al emigrar, lleva el campo consigo. Es decir, lleva incorporado a su personalidad, un sistema de valores, un conjunto de roles familiares y sociales, una visión del mundo. Su instalación en la ciudad comienza siendo un enclave de ruralidad. Y su conducta demorará un tiempo ( largo o breve, según circunstancias personales ), en un conflicto entre la adaptación a las formas urbanas y la resistencia de las formas rurales, que se manifestará sobre todo, en el ámbito de relativa autonomía de la vida doméstica, en la instalación de la casa, en la organización de la vida familiar; pero que también se pondrá de manifiesto en otros niveles: en las actitudes en el trabajo, en la participación política, en las formas de vida religiosa, etc.

Un individuo aislado tiende a aculturarse más rápidamente a un medio distinto. Una familia en cambio, conserva en su seno la forma de vida de la que partió, como es el caso de la cultura indígena.

Pérez Díaz señala que la decisión de no emigrar, tal vez, esté relacionada con el temor al cambio y prefieren la situación en la que están, en lugar de la satisfacción; no tienen la confianza de mejorar su condición de vida.

Por otro lado se resisten a abandonar su tierra que representa el resultado de varios años de trabajo, para ellos emigrar significa abandonar su propia vida.

No hay que olvidar que carecen de elementos para enfrentarse a la ciudad, además de que carecen de cultura y preparación profesional.

También los adultos se lamentan de no haber emigrado en la juventud, ya que su juventud hubiera compensado su falta de preparación ( su actitud se revela en su visión del porvenir de los hijos ).

Las razones de arraigo que dan los no migrantes son entre otras: la dificultad de vender la tierra, la esperanza de poder mejorar, el temor a las dificultades que se presuponen en la ciudad y la edad ( vejez ). Se quedan en un estado de conformismo, aceptando su destino.

De acuerdo a las investigaciones, se ha observado

que la juventud aparte de la clase obrera campesina son los más predispuestos a la emigración. El grupo social de la juventud tiene mayor predisposición a emigrar porque este fenómeno responde a una mayor libertad de movimientos.

" La juventud es sabido es un factor de movilidad. Toda movilidad supone un riesgo y la juventud está más dispuesta a seguirlo. Al hombre joven no le ata la fidelidad a su pasado, la obra ya hecha de su vida. Tiene la vida por hacer y se considera libre de elegir el marco de referencia para ella." ( op. cit.: 101 )

Los migrantes durante los años cuarentas y cincuentas eran en su mayoría jóvenes con cierta escolaridad, provenientes de las ciudades regionales y los pueblos de mayor tamaño. Ellos fueron los primeros en sentir el impacto de la atracción de las ciudades industriales. ( Muñoz y Stern 1978, citados en Arizpe, 1985: 79 )

" Emigraron entusiasmados a la ciudad hombres y mujeres jóvenes de las pequeñas ciudades de provincia, y de las familias de ingreso medio y alto de las comunidades, es decir, aquellos que adquirieron más rápidamente deseos de movilidad social y económica por medio de la escuela, los periódicos y las películas. Se trataba en su mayoría, de quienes ya tenían contactos con parientes o amigos en la ciudad. También correspondió este movimiento a la creciente centralización de la vida artística, académica y social en la



ciudad de México. ( op. cit.: 19 )

La decisión psicosocial de emigrar de los jóvenes se afianza sobre sus expectativas respecto al futuro de su vida, fundamentadas, en la atracción por la ciudad (innovación), su superación personal, su propia realización, en una experiencia de libertad, y en un espíritu de aventura basados en su edad, sexo y estado civil.

Arizpe nos dice que a la par de los factores económicos, también ha influido la " revolución de aspiraciones ", es decir, la difusión, a través de, los medios masivos de comunicación y las escuelas, de valores que exaltan el medio urbano y su forma de vida, su efecto ha sido atraer a las urbes a quienes piensan que no podrán satisfacer sus aspiraciones en un medio rural predominantemente agrario.

" De esta manera, los jóvenes con educación secundaria o preparatoria se inclinaban por ir a la ciudad de México, en donde podían vivir la vida moderna a la que aspiraban. Por supuesto hubo algunos migrantes permanentes que salieron de las comunidades campesinas durante este período de migración pionera, en su mayoría por decisión individual, producto de un " deseo de superación " o de un impulso aventurero, o debido a conflictos en su hogar o en la comunidad. " ( Balan y Jelin 1973 citados, en Arizpe, 1985:79 )

En todas las épocas y todos los lugares han emigrado

los aventureros. ( op. cit.:16 )

Pérez Díaz, dice que para la juventud, la emigración está relacionada con una mayor libertad de movimientos, ya que la sociedad rural los limita, los mantiene en un alto grado de dependencia. En el marco de un destino global, los emigrantes pueden, incluso esbozar anticipadamente, la línea de compromiso entre lo que quieren y lo que esperan que les ocurra, y adscribir a su decisión el contorno emotivo y estimulante de una experiencia de libertad, pero él señala que esta experiencia es ilusoria, es " falsa " en acto, en la medida en que es meramente interior, pero es " verdadera " en potencia, en la medida en que puede convertirse, a partir de su inserción en la ciudad, en una libertad socialmente eficaz.

Los jóvenes tienen mayores aspiraciones ya sean educativas u ocupacionales, desean otro porvenir diferente, mejores niveles de vida de los que tienen en la sociedad rural, este porvenir es un horizonte de temores y esperanzas. Las aspiraciones surgen a partir del contacto con el mundo exterior que, generalmente, se realiza, a través de, los medios masivos de comunicación. El contraste entre lo rural y lo urbano da sentido a la conducta de movilidad al nivel de su realización: ésta no es un acto instantáneo, sino una serie de actos relacionados entre sí, que obedecen a una más o menos elaborada estrategia global (1971: 20-21-35-125-207)

Rogers nos dice que para Mc.Clelland ( 1961: 76 ) la motivación de realización es " el deseo de progresar, no tanto para obtener reconocimiento o prestigio social, sino para lograr una íntima sensación de hazaña personal ". Además de que también la motivación de realización es uno de los factores del desarrollo económico nacional y de la modernización individual.

Pero ella lo define como un valor social que hace incapié con un deseo de excelencia para que un individuo pueda tener una sensación de hazaña personal. La realización se puede encontrar en diversas actividades, aunque raras veces se obtiene un equilibrio perfecto entre lo que un individuo quiere y lo que obtiene. ( 1973: 64-65 )

Como hemos visto, de la población total de migrantes en su mayoría, corresponde a jóvenes.

La selectividad de los migrantes dependen de los cambios que están ocurriendo en la estructura social de las comunidades rurales. ( Arizpe, 1985: 71 )

En la elección de la migración influyen los factores de edad, sexo y estado civil.

Pérez en base a sus estudios ha comprobado que la juventud acrece la disposición a la movilidad, además de que acrece el volúmen a la movilidad.

El mayor volúmen de emigrantes son de sexo

masculino. También existe mayor preferencia de los jóvenes de 15 a 30 años por la emigración a lo lejano, por ser la de mayor riesgo, mientras que para las mujeres el grado de alejamiento es menor y ésto tal vez se deba a una menor libertad de movimientos, reflejo de una educación más pasiva. Pero la disposición a asumir riesgos, respecto a lo lejano es menor en el grupo de los casados, precisamente, por tener una responsabilidad familiar. ( 1971: 123-124-126 )

" La emigración afecta a los jóvenes de manera principal. La desaparición de los jóvenes a su vez amenaza el sistema social de varias maneras:

1o.- El propio sistema económico, en la medida en que la desaparición del " heredero " puede ser motivo de distanciamiento psicológico del labrador respecto a su explotación, en que la desaparición del " ayuda familiar " pone en dificultades la propia existencia de la explotación.

2o.- El sistema de parentesco, en la medida en que reduce la posibilidad de encontrar cónyuge en el pueblo o aún en la comarca.

3o.- Las oportunidades de distracción y diversión en el pueblo, el " ambiente ", a que, a falta de la juventud, puede ser cada vez más átono ." ( op. cit.: 165 - 166 )

Arizpe confirma lo que acabamos de señalar respecto al estudio de la emigración por cuatro disciplinas sociales.

" En general los economistas y sociólogos, que

parten de una visión macrosocial, utilizan datos censales y estadísticas para explicar la emigración en sus vínculos con los procesos de industrialización y de urbanización. Las claras regularidades estadísticas que aparecen en estos procesos les confirman que se trata de un fenómeno asociado a movimientos económicos.

En cambio, los antropólogos y psicólogos sociales que parten de entrevistas directas con informantes, tienden a encontrar una pauta más variada de motivaciones, es decir, de razones por las cuales el emigrante dice haber emigrado. En consecuencia, sus estudios tienden a afirmar que es la subjetividad del emigrante, su postura ante las condiciones objetivas, lo que lleva a decidir sobre su partida. El foco de análisis se centra entonces en la toma de decisiones.

Podría parecer, y así sucedió mucho tiempo, que hay aquí una discrepancia acerca de si las causas de la migración son económicas o culturales y psicológicas. Pero se trata de un falso problema porque, detrás de estas percepciones hay opciones teóricas y metodológicas distintas. Formuladas con precisión, puede verse que no convergen las preguntas que guían la investigación en uno y en otro caso. Los primeros se interesan por saber el por qué emigra la mayoría de los migrantes, a fin de establecer su relación con los grandes procesos de desarrollo del capitalismo. En cambio, los segundos intentan contestar a la pregunta de por qué emigran algunos individuos y otros no. Se ven obligados entonces a indagar por qué ante

las mismas presiones económicas algunas familias e individuos se enriquecen, otros se aferran a la tierra aunque empobrecidos, y otros deciden emigrar. En este caso se hace necesario acudir a factores sociales, culturales y psicológicos para explicar las diferencias. Es evidente que para dar una explicación cabal del fenómeno se requieren ambos niveles de análisis, siempre y cuando la respuesta a estas interrogaciones tenga significación dentro de un marco comprensivo de indagación teóricas. Dicho de otra forma, la opción teórica que se tome señala cuál nivel de análisis tiene mayor significación para un proyecto intelectual particular. En las investigaciones sobre migración en México hasta hace diez años, habían predominado los estudios del segundo tipo, realizados en su mayoría por antropólogos extranjeros. En los setentas, el impulso otorgado a estudios a nivel macrosocial, en cambio, ha privilegiado el primer tipo de enfoque. Esperamos que con el desarrollo concertado en ambos tipos de enfoque, en algunos años podremos tener una visión más completa, e integrada, de este fenómeno " ( Arizpe, 1985: 15-16 )

Para dar una explicación del comportamiento de los jóvenes de Salinas de Hidalgo, respecto al fenómeno de la emigración se auxiliará de la representación social precisamente porque de todas las teorías existentes en Psicología Social, la que más se ajusta para su comprensión es ésta; justamente porque la representación social es una

manera de interpretar y de pensar la realidad cotidiana, una forma de conocimiento social; es la manera de cómo los sujetos sociales aprenden: los acontecimientos de la vida diaria, las características del medio ambiente, las informaciones que en él circulan, de las personas de su entorno próximo o lejano.

La representación social es el representante mental de algo, es hacer presente en la mente, en la conciencia algo que puede ser un objeto, una persona, un acontecimiento material o psíquico o una idea. ( Jodelev, 1984: 475-476 )

La representación social se da entre otros, a través de, los medios de comunicación social generando diferentes reacciones de acuerdo a las expectativas, deseos, contexto social en que se sitúan los individuos, y el tipo de comunicación que existe entre ellos, de su bagaje cultural, códigos, valores e ideologías.

Las representaciones sociales orientan los comportamientos porque es como, aquello que sienten los individuos y los grupos acerca de un objeto significativo.

En este estudio se desea saber si la representación social que tienen los habitantes de Salinas de Hidalgo, sobre lo urbano genera la emigración en este lugar.

**II.- UN ESTUDIO DE CASO: SALINAS DE HIDALGO, SAN LUIS POTOSÍ**

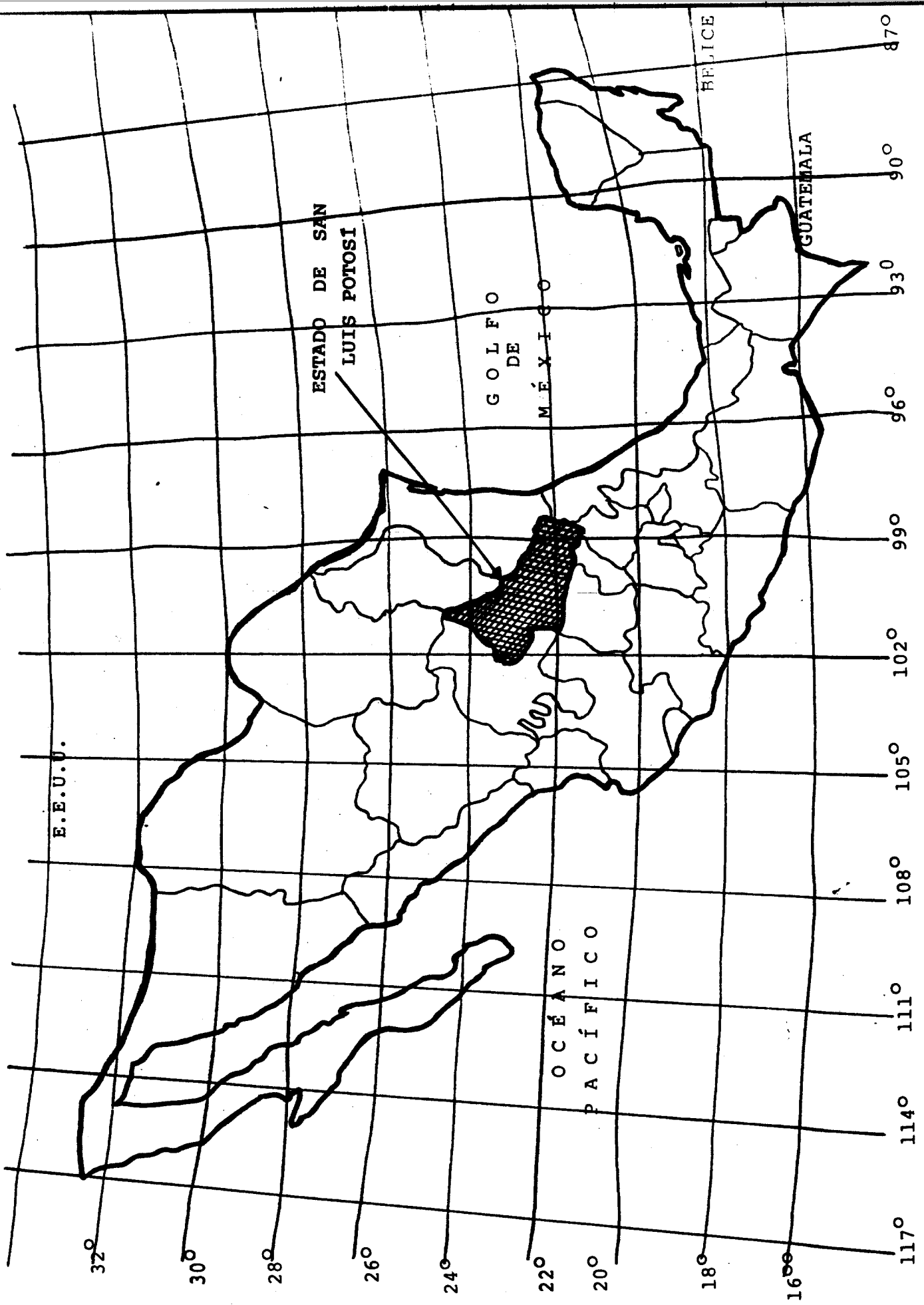


## 2.1 .- UBICACIÓN GEOGRÁFICA

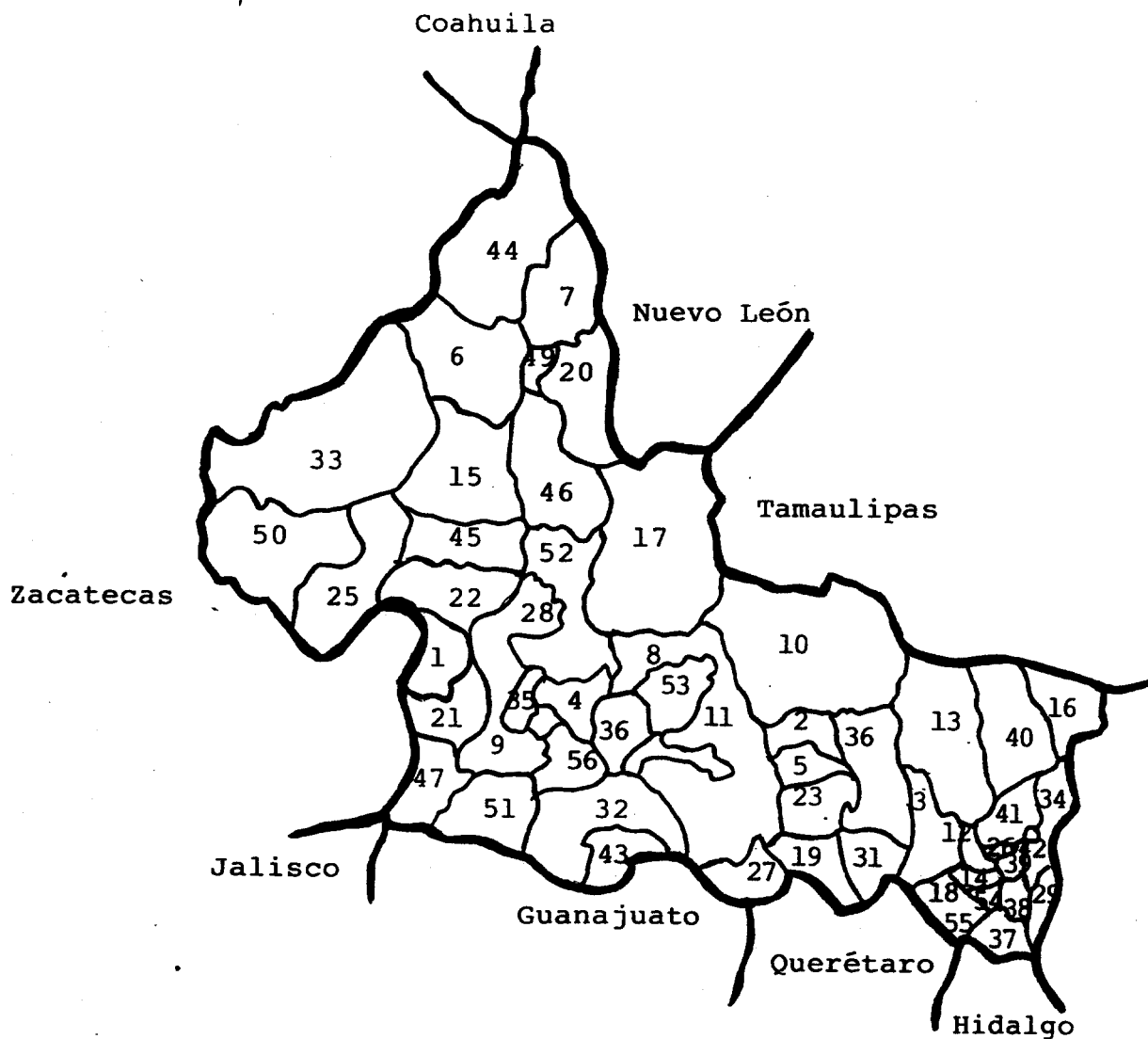
Nuestra comunidad de análisis se ubica en el Estado de San Luis Potosí, precisamente el mapa C resalta este Estado en la República Mexicana.

El Estado de San Luis Potosí está constituido por 56 Municipios, uno de ellos es Salinas de Hidalgo, como lo muestra el mapa D. Este Municipio será la zona de estudio, abarcando sus 11 ejidos. Estos ejidos son 11 de las 75 comunidades que conforman Salinas de Hidalgo. La localización de los ejidos se puede apreciar en el mapa F.

REPÚBLICA MEXICANA



Mapa C

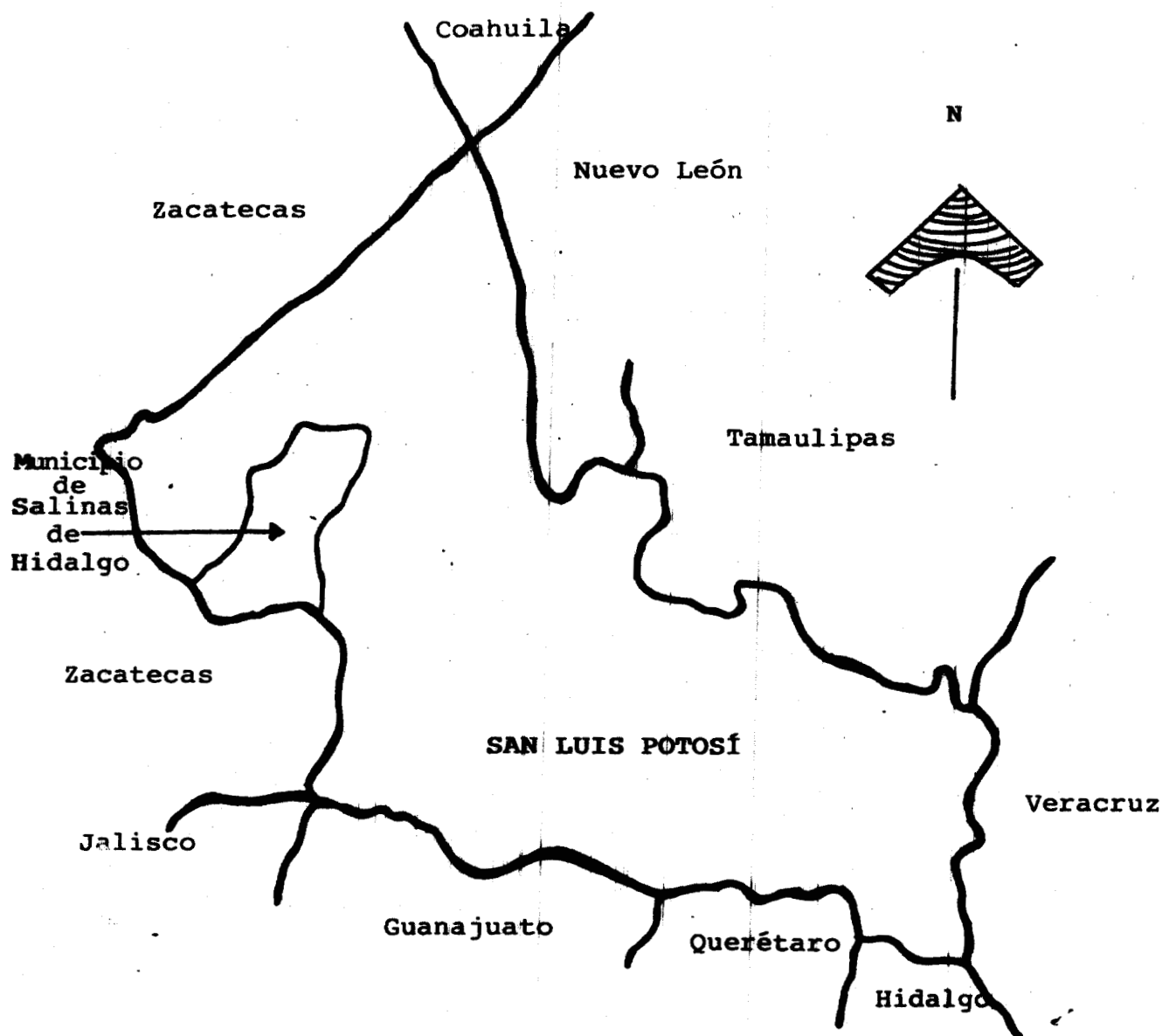


Mapa D

MUNICIPIOS

- |                            |                       |
|----------------------------|-----------------------|
| 1 Ahualulco                | 15 Charcas            |
| 2 Alaguines                | 16 Ebano              |
| 3 Quismon                  | 17 Guadalcazar        |
| 4 Armadillo de Los Infante | 18 Huehuetlán         |
| 5 Cardenas                 | 19 Lagunillas         |
| 6 Catorce                  | 20 Matehuala          |
| 7 Cedral                   | 21 Mexquitic          |
| 8 Cerritos                 | 22 Moctezuma          |
| 9 Cerro de San Pedro       | 23 Rayón              |
| 10 Ciudad del Maíz         | 24 Río Verde          |
| 11 Ciudad Fernández        | 25 Salinas            |
| 12 Ciudad Santos           | 26 San Antonio        |
| 13 Ciudad Valles           | 27 San Ciro de Acosta |
| 14 Coxcatlán               | 28 San Luis Potosí    |

- 29 San Martín Chalchicuátla
- 30 San Nicolás Tolentino
- 31 Santa Catarina
- 32 Santa María del Río
- 33 Santo Domingo
- 35 Soledad Diez Gutiérrez
- 36 Tamasopo
- 37 Tamazunchale
- 38 Tampacán
- 39 Tampamolón
- 40 Tamuín
- 41 Tanlajas
- 42 Tanquian de Escobedo
- 43 Tierranueva
- 44 Venegas
- 45 Venado
- 56 Villa de Arista
- 46 Villa de Arriaga
- 47 Villa de Guadalupe
- 48 Villa de La Paz
- 49 Villa de Ramos
- 50 Villa de Reyes
- 51 Villa de Hidalgo
- 52 Villa Juárez
- 53 Villa Terrazas
- 54 Xilitla
- 55 Zaragoza



LOCALIZACIÓN DEL MUNICIPIO DE SALINAS DE HIDALGO  
EN EL ESTADO DE SAN LUIS POTOSÍ.

Mapa E

San Luis Potosí se divide en cuatro regiones:

- 1.- Región Altiplano
- 2.- Región Centro
- 3.- Región Media
- 4.- Región Huasteca

Salinas de Hidalgo pertenece a la región del Altiplano.

Tiene una superficie territorial aproximada en 2116 Km<sup>2</sup> que corresponden al 3.37 % de la superficie total del Estado con una longitud de 41 Km de Norte a Sur y 46 Km de Este a Oeste, se encuentra a una altura de 2099 mts. sobre el nivel del mar. ( Díaz, 1989: 3 )

Salinas de Hidalgo se encuentra asentado sobre el Valle Salado y limita con los siguientes Municipios

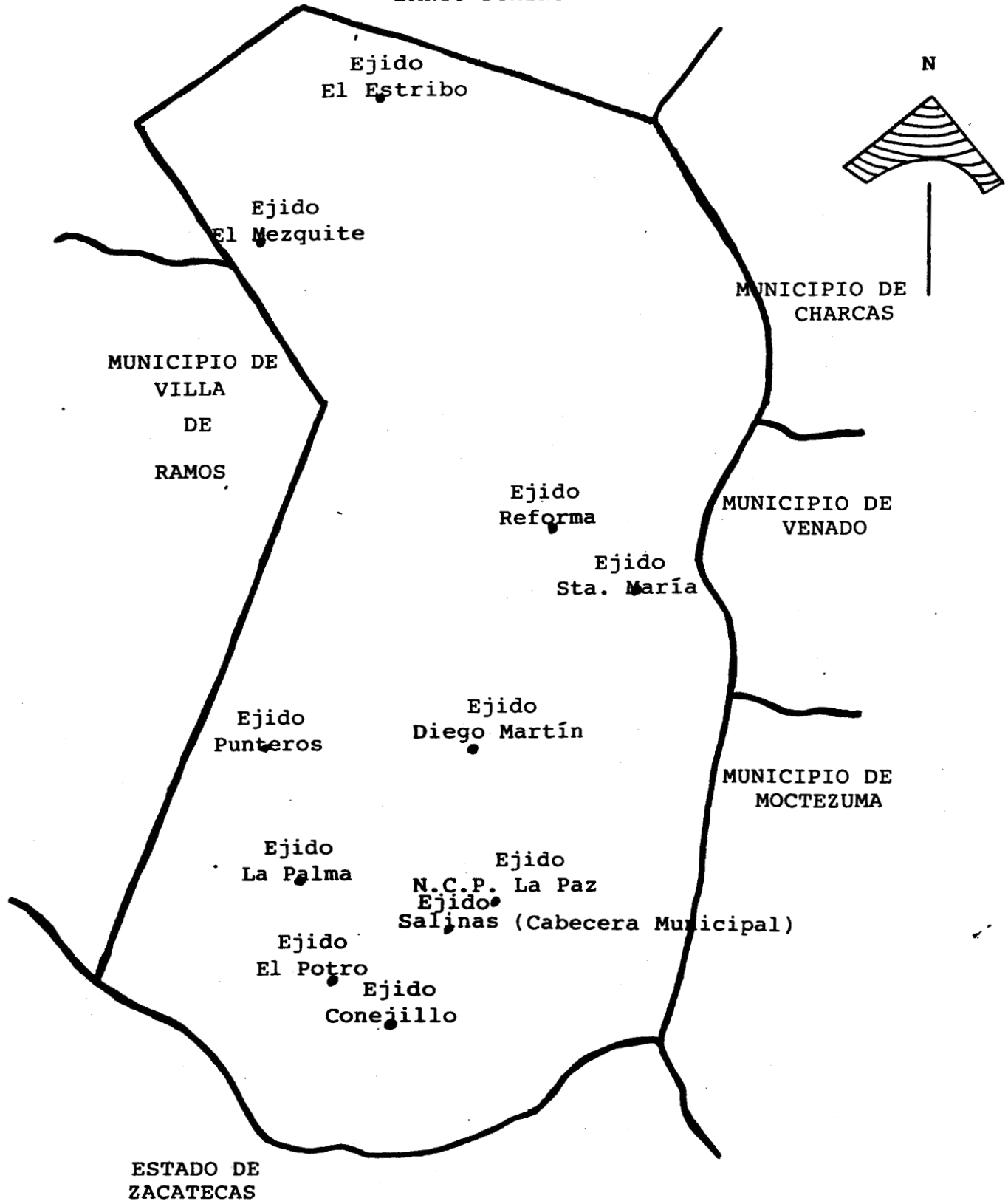
Norte : Municipio de Charcas.

Sur : Estado de Zacatecas.

Este : Municipio de Venado, Moctezuma y Zacatecas.

Oeste : Municipio Villa de Ramos y Santo Domingo.

MUNICIPIO DE SANTO DOMINGO

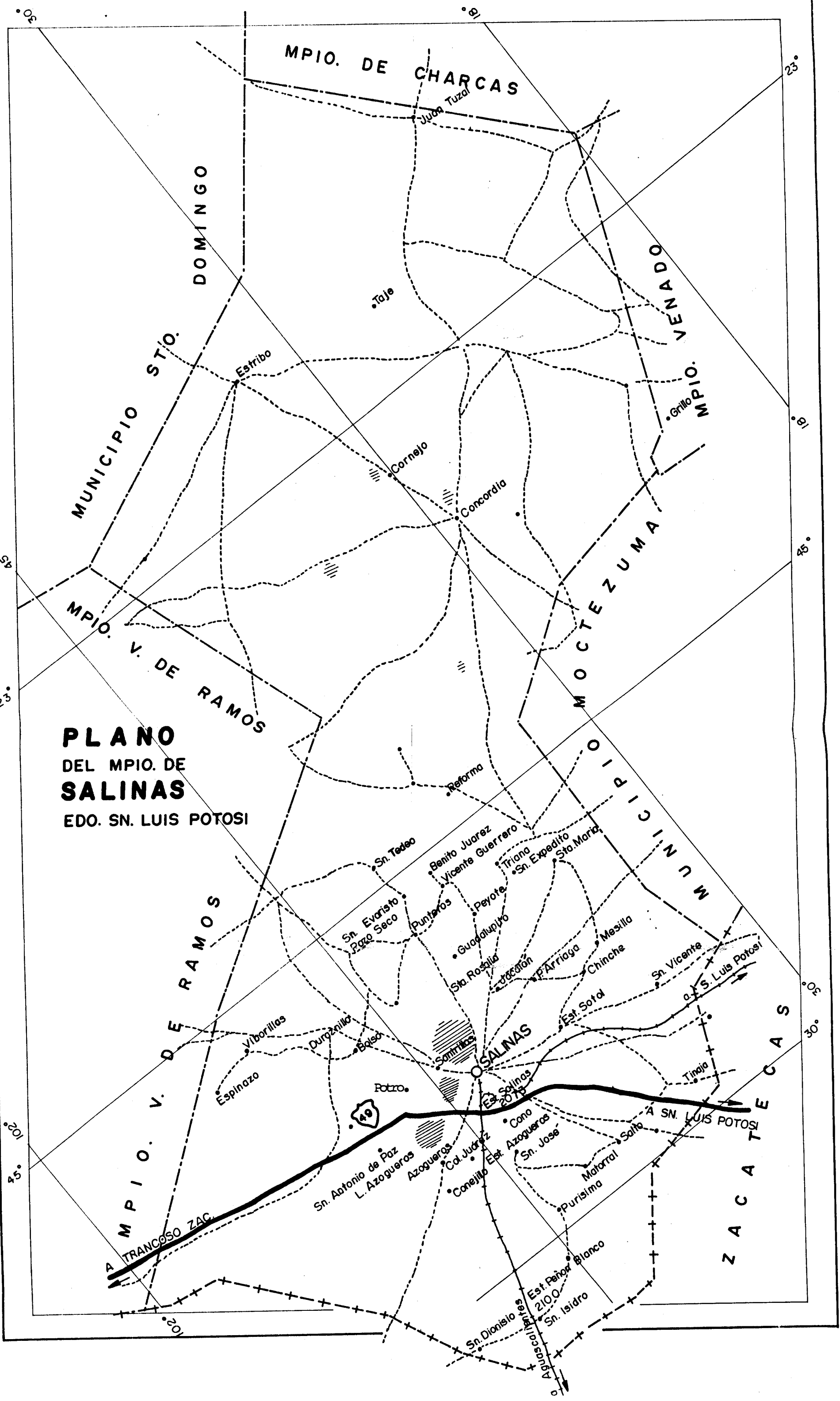


LÍMITES DE SALINAS DE HIDALGO, S.L.P. Y

LOCALIZACIÓN DE LOS 11 EJIDOS.

Mapa F

**PLANO**  
DEL MPIO. DE  
**SALINAS**  
EDO. SN. LUIS POTOSI





## 2.2 .- LOCALIDADES Y DEMOGRAFÍA

Salinas de Hidalgo funge como Cabecera Municipal de 74 comunidades rurales.

<u>LOCALIDAD</u>	<u>No. DE HABITANTES</u>
1.- Salinas de Hidalgo	14,000
2.- El Alegre	355
3.- Azogueros	764
4.- El Bajío de los Encinitos	129
5.- La Bolsa	177
6.- Colonia Benito Juárez	302
7.- Colonia Juárez	929
8.- Conejillo	718
9.- Colonia Zaragoza	203
10.- El Cono	23
11.- El Estribo	468
12.- Guadalupito	56
13.- El Jabonero	11
14.- El Salto del Matorral	79
15.- La Mesilla	300
16.- El Mezquite	210
17.- El Mosco	3
18.- Noria de Cañas	117
19.- Noria del Jacalón	143
20.- Noria del Padre	35
21.- Noria del Tajo	29
22.- Palma Pegada	1647
23.- Peñón Blanco	159
24.- El Potro	377
25.- Pozo Seco	251
26.- Puerto del Chino	27
27.- Punteros	593
28.- Purísima ( El LLano )	183
29.- La Reforma	800
30.- Salitrillo	411
31.- San Antonio de la Paz	313
32.- San Evaristo	196
33.- San Expedito	43
34.- San Isidro	472
35.- San José del Olvido	15
36.- San Juan Sin Agua	61
37.- San Tadeo	64
38.- Santa María	214
39.- Santa Rosalía ( La Noria )	8
40.- San Vicente	64
41.- El Sotol	76

42.- Tinajas	24
43.- Triana	317
44.- Víborillas	72
45.- Vicente Guerrero	147
46.- La Cueva	21
47.- Santa Elena ( Soledad )	51
48.- El Tecolote	140
49.- Piedras Negras	50
50.- Nueva Reforma	24
51.- Rancho Nuevo	62
52.- Diego Martín	347
53.- San Dionicio	248
54.- Montecillo	29
55.- San Pedro Alcantar	49
56.- Mantenedora	123
57.- El Cuervo	80
58.- La Mojonera	5
59.- Los Encinos	8
60.- El Cerro	6
61.- Lira	37
62.- Pozo el Dinero	9
63.- San Pedro	8
64.- Concordia	16
65.- El Mezquital	19
66.- San Cayetano	4
67.- El Gato	2
68.- San Cayetano de la Tepocata	6
69.- Cuellar	41
70.- El Lobito	7
71.- San Isidro ( La Lagunita )	1
72.- Juárez	6
73.- San José Agujerado	9
74.- El Charco del Toro	20
75.- El Carmen	11
<b>T O T A L</b>	<b>27,024</b>

El total de habitantes de Salinas de Hidalgo, de acuerdo a los datos proporcionados por la Presidencia Municipal es de 27,024; de los cuales 14,000 habitantes pertenecen a la zona suburbana, esto es en la Cabecera Municipal y los 13,024 restantes se encuentran repartidos en la zona rural.

Sin embargo, el X Censo general de población y vivienda de 1980 del Estado de San Luis Potosí, registra sólo 49 localidades de las 75 integrantes de Salinas de Hidalgo,

ésto se debe probablemente a que son tan pequeñas algunas comunidades rurales que el Instituto Nacional de Estadística, Geografía e Informática ( I.N.E.G.I ), las integra a otras comunidades más grandes.

Debido a la falta de información sobre este Municipio, fue necesario utilizar los datos del Censo de 1980 como fuente de información, los que a continuación se presentan.

Número de Localidades Según Tamaño de las comunidades de Salinas de Hidalgo, S.L.P.

Número de Habitantes	Localidades
1 - 99	23
100 - 499	18
500 - 999	6
1000 - 1999	1
5000 - 9999	1
T O T A.L	49

Fuente: X Censo General de Población y Vivienda, 1980. Estado de San Luis Potosí.

Es necesario hacer notar que algunos autores consideran que a partir de 2,500 ó 3,000 habitantes, la comunidad es considerada urbana. En este estudio, de acuerdo al cuadro anterior y a la dinámica social de las localidades de Salinas de Hidalgo se consideran rurales y a la Cabecera Municipal como suburbana.

En el siguiente cuadro se distribuye a la población total del Municipio de Salinas de acuerdo a la edad en

intervalos de 4 años y por sexo, donde podemos observar que la población total es de 21016.

Población Total por Municipio, Intervalos de Edad y Sexo.

Municipio y Edad	Total	Hombres	Mujeres
Salinas	21016	10558	10458
0 - 4	3454	1780	1674
5 - 9	3624	1888	1736
10 - 14	3247	1656	1591
15 - 19	2304	1178	1126
20 - 24	1612	769	843
25 - 29	1113	518	595
30 - 34	508	427	481
35 - 39	559	443	516
40 - 44	780	395	385
45 - 49	691	322	369
50 - 54	559	273	286
55 - 59	465	243	222
60 - 64	358	179	179
65 - 69	305	159	146
70 - 74	233	129	104
75 - 79	195	102	93
80 - 84	110	51	59
85 - 89	40	21	19
90 - 94	22	6	16
95 - 99	13	9	4
100 - más años	6	1	5
No especificado.	18	9	9

Fuente : Manual de Estadísticas Básicas del Estado de San Luis Potosí, 1987

### 2.3 .- DESCRIPCIÓN DE LA COMUNIDAD

#### VÍA DE ACCESO - COMUNICACIÓN

El Municipio de Salinas de Hidalgo se localiza a 100 Km. de la capital de Estado, la única vía de acceso es la carretera 49 México - Ciudad Juárez, ésta conecta el Sur de San Luis Potosí con el Norte de Zacatecas, entre este camino existe un entronque que conduce a nuestra zona de estudio a una distancia aproximada de 2 Km.

#### CLIMA

En Salinas de Hidalgo el clima es semicálido por su temperatura, la media anual es de  $18^{\circ}$  C ( en los meses de abril a junio ) y la mínima de  $1^{\circ}$  C ( en los meses de noviembre a enero ), presentándose un promedio de 46 heladas anuales de diciembre a febrero.

Por su humedad se considera que es una región semiseca, se registra una precipitación media anual de 450 mm., los meses de lluvia son agosto y septiembre.

## DESCRIPCIÓN DE LA CABECERA MUNICIPAL

### MEDIOS DE COMUNICACIÓN

La Cabecera Municipal cuenta con los principales medios de comunicación: existen tres líneas de autobuses que comunican con esta comunidad, una oficina de correos, una de teléfonos de México, una de telegráfos, radio ( radiofónica de Zacatecas, San Luis Potosí, Guadalajara, Monterrey, Aguascalientes y Ciudad de México ), Televisión ( que capta los canales 2 y 5 de televisa por medio de repetidoras, el 7 de imevisión, el canal 3 de Zacatecas y el TRM de San Luis Potosí ), periódico ( " periodiquito " , " el Heraldó " , " el Momento " , " el Sol de San Luis Potosí " y " El Pulso de Zacatecas " ) y una vía férrea ( salidas a San Luis Potosí y Aguascalientes ).

### SERVICIOS COMERCIALES

También en la comunidad existen diversos locales comerciales entre los que se encuentran: carnicerías, pollerías, tiendas de abarrotes, mueblerías, ferreterías, tiendas de ropa, distribuidoras de refresco y cerveza, expendio de vinos y licores, fondas, zapaterías, maderería, vulcanizadoras, tlapalerías, dulcerías, talleres mecánicos, entre otros y un mercado. La gran mayoría de estos comercios se abastecen de otros Estados, como son: Monterrey,

Aguascalientes, León y Ciudad de México, sólo una pequeña proporción de productos, se producen en la comunidad.

### SERVICIOS PÚBLICOS

Cuenta con un sólo rastro, una oficina Federal de Hacienda, una de tránsito, un banco; la mayoría de las calles tienen alumbrado público, hay un sólo camión que recolecta la basura, el agua no es potable, la principal fuente de abastecimiento es por medio de un pozo profundo localizado a 1,500 metros de la población, que dispone de un depósito de almacenamiento de donde se distribuye a la red domiciliaria; el agua se considera contaminada desde su punto de obtención hasta llegar al lugar de distribución, no recibe tratamiento de purificación.

### EDUCACIÓN FORMAL

En lo que se refiere a la educación existen dos, jardines de niños, cinco primarias, una secundaria, un C.E.B.T.I.S. ( Centro de Estudios de Bachillerato Tecnológico, Industrial y de Servicios ) y una preparatoria.

### EDUCACIÓN INFORMAL Y ESPARCIMIENTO

El esparcimiento de la comunidad se basa principalmente en la práctica de varios deportes, cuenta con un campo deportivo, un cine y dos billares.

## SALUD

En Salinas de Hidalgo existen: Centro de Salud, Instituto Mexicano del Seguro Social, Instituto de Servicios y Seguridad Social para los trabajadores del Estado, Medicina particular y un D.I.F., los servicios que brindan a los habitantes de este lugar son principalmente de atención primaria.

## SECTOR PRODUCTIVO

En relación a lo laboral existen únicamente cuatro fábricas:

1.- Fábrica Salinas Industrial: su actividad principal es la elaboración de polipropileno, materia prima que se emplea para producir sacos de plástico ( costales ), este producto es distribuido principalmente en Monterrey, Guadalajara, Puebla, Distrito Federal, además se exporta a Estados Unidos.

2.- Fábrica de Hogar S.A.: productora de sal, esta industria fue la principal fuente de trabajo para los Salinenses, pero en la actualidad sólo extraen este producto para el consumo local.

3.- Fábrica de Tejidos " Creaciones D' Francis ", dedicada a fabricar ropa tejida de acrilán.



4.- Fábrica de Productos de Lana: elaboran tapetes, cobijas y gabanes que venden a Zacatecas, Aguascalientes y a la Ciudad de México.

#### DESCRIPCIÓN DEL ÁREA RURAL

Como se puede apreciar en esta breve reseña de la Cabecera Municipal, algunos de los tantos elementos urbanos se localizan en esta zona por lo que las condiciones de vida son más favorecidas, en cambio en la zona rural el medio de vida es más difícil porque se carece de industrias; su principal actividad es la agricultura, problemática a la que se enfrentan por el tipo de suelo ( semiárido ), por la inexistencia de sistemas de riego, la escasez de pozos, de maquinaria agrícola y aunado a todo ésto la falta de lluvias que cada vez más imposibilitan el cultivo de temporal. Ante esta situación nos encontramos con el primer elemento real que conforma el problema que nos interesa.

El nivel de educación más elevado que reciben estas comunidades es de telesecundaria.

Los caminos para tener acceso a estas localidades son de terracerías, y sólo pocas comunidades cuentan con transporte, por lo que generalmente se trasladan en bicicleta, motocicleta y pocos lo hacen en camionetas.

En éstas existen algunas tiendas de abarrotes, pero

por lo general acuden a la Cabecera Municipal a obtener sus principales productos.

#### 2.4 .- FENÓMENO DE LA EMIGRACIÓN EN SALINAS DE HIDALGO

Salinas de Hidalgo tiene gran índice de emigración y de acuerdo a la breve descripción de la zona de estudio, se puede comprender este movimiento poblacional, ya que no existen empleos para todos los Salinenses, pues únicamente existen cuatro fábricas, quienes absorben poca población y por otro lado el campo se ha empobrecido, principalmente a la falta de lluvias, además de que el tipo de suelo que prevalece en el Altiplano es semiárido.

Por todo ésto se hace necesario salir de este lugar en busca de recursos, en algunos casos no se desea emigrar, sin embargo lo tienen que hacer por necesidad; y otros se van atraídos por la modernización. La emigración se dirige a diversos lugares de nuestro país pero principalmente el flujo migratorio en esta zona es hacia Estados Unidos.

De acuerdo a la división de regiones en la que se basó Claudio Stern, San Luis Potosí pertenece a la región Centro Norte, esta región respecto a su distribución de población en 1910 contaba con 7.63 % de la población mexicana ( ver cuadro 1 ), pero década tras década fue perdiendo porcentaje, principalmente en 1921; hasta que en 1970 se había reducido al 4.62 % de la población total de nuestro país, ésto se debió a las relaciones con Estados Unidos, así

como al crecimiento de las vías férreas de la región norte, y también al estancamiento minero.

Los flujos migratorios de la zona Centro Norte de 1955 a 1970 han sido principalmente hacia la región Norte, Noreste, Occidente y Metropolitana, y de todas estas regiones ha sido menor la emigración hacia la zona Norte ( ver cuadro 4 ).

En el período de 1955 a 1959 la emigración de la zona Centro Norte se dirigió principalmente a la región Norte y Noreste; y en el período de 1959 a 1970 la emigración fue hacia la Noreste, la Metropolitana y Occidente.

La zona Centro Norte de acuerdo al estudio de Stern se considera como una región de rechazo.

Refiriéndonos únicamente a la Entidad Federativa de nuestro Municipio de estudio se puede observar que verdaderamente ha existido mayor emigración que inmigración.

#### MIGRACIÓN INTERNA POR TIEMPO DE RESIDENCIA 1980

Entidad Federativa	Total		Años de residencia en la Entidad y tiempo de haber salido.							
			Menos de 1 año		De 1 a 4 años		De 5 y más años		Tiempo no indicado	
	Inmigración	Emigración	Inmigración	Emigración	Inmigración	Emigración	Inmigración	Emigración	Inmigración	Emigración
San Luis Potosí	107336	244100	13160	17301	28772	44584	50745	156366	14659	25849

Fuente : Anuario Estadístico de los Estados Unidos Mexicanos 1986.

---

III . - M E T O D O L O G Í A

---

### 3.1 .- GRUPOS DE ESTUDIO

Por ser demasiadas las localidades que conforman el Municipio de Salinas de Hidalgo, S.L.P., se optó por trabajar con los 11 ejidos que existen; entre los que se encuentra la Cabecera Municipal.

EJIDOS	HOMBRES	MUJERES	TOTAL
1.- Salinas	70	48	118
2.- Reforma	8	-	8
3.- Diego Martín	11	3	14
4.- Nuevo Centro de Población La Paz.	4	2	6
5.- Conejillo	7	6	13
6.- El Potro	3	6	9
7.- La Palma Pegada	5	10	15
8.- El Mezquite	5	5	10
9.- El Estribo	6	4	10
10.- Santa María	7	1	8
11.- Punteros	3	5	8
T O T A L	129	90	219

El primer ejido en base a la clasificación de lo rural y urbano y por las características de su dinámica social es considerado como suburbano. los diez ejidos restantes se consideran rurales y así se analizan en esta investigación dos grandes grupos: El Suburbano y El Rural.

El grupo suburbano lo conforman jóvenes de ambos sexos, que actualmente están cursando estudios de tercer grado de secundaria, 5 semestre de C.E.B.T.I.S. ( Centro de Estudios de Bachillerato, Tecnológicos, Industriales y de Servicios ) y 4o. semestre de preparatoria; cuyas edades fluctúan entre los 13 y 24 años.

El grupo rural lo conforman jóvenes de ambos sexos, que cursan, a través de, la telesecundaria los grados de primero, segundo y tercero; pocos de ellos han dejado de estudiar, y su preparación educativa fluctúa entre segundo de primaria hasta tercero de telesecundaria. Este grupo de estudio se encuentra entre la edad de 12 a 25 años.

EDAD	SUBURBANO	HOMBRES	MUJERES	RURAL	HOMBRES	MUJERES
12	-	-	-	10	4	6
13	8	6	2	14	9	5
14	28	14	14	26	12	14
15	15	9	6	23	12	11
16	17	6	11	9	7	2
17	29	20	9	5	3	2
18	11	8	3	3	3	-
19	4	3	1	2	1	1
20	3	2	1	-	-	-
21	2	1	1	1	-	1
22	-	-	-	1	1	-
23	-	-	-	1	1	-
24	1	1	-	1	1	-
25	-	-	-	5	5	-
<b>T O T A L</b>	<b>118</b>	<b>70</b>	<b>48</b>	<b>111</b>	<b>59</b>	<b>42</b>

### 3.2 .- VARIABLES

En estos dos grupos se desea vislumbrar la predisposición respecto al fenómeno de la emigración y las causas que influyen en mayor medida en los jóvenes de este Municipio por lo que se llegó al siguiente planteamiento.

¿ Qué factores influyen en la predisposición a emigrar en los jóvenes de Salinas de Hidalgo, San Luis Potosí. ?

Para poder responder a esta interrogativa, en base al Marco Teórico se determinaron las siguientes variables.

#### VARIABLE DEPENDIENTE:

PREDISPOSICIÓN DE LOS JÓVENES A EMIGRAR.

#### VARIABLES INDEPENDIENTES:

##### 1.- VARIABLES ECONÓMICAS.

1.1 ESCASEZ DE FUENTES DE TRABAJO.

1.2 RECURSOS      1.2.1 ECONÓMICOS.  
                          1.2.2 INFORMACIÓN.  
                          1.2.3 RELACIONES SOCIALES.

##### 2.- VARIABLES SOCIALES

2.1 DESVALORIZACIÓN DEL TRABAJO AGRÍCOLA.

2.2 DINÁMICA FAMILIAR.

2.3 ESCOLARIDAD.



### 3.- VARIABLES PSICOSOCIALES

3.1 INFLUENCIA SOCIAL DE LA EMIGRACIÓN SOBRE LA POBLACIÓN.

- 3.2.1 POSEER BIENES MATERIALES.
  - 3.2.2 ATRACCIÓN POR LA CIUDAD.
  - 3.2.3 SUPERACIÓN PERSONAL.
  - 3.2.4 EXPERIENCIA DE LIBERTAD.
  - 3.2.5 ESPÍRITU DE AVENTURA.
- 3.2 EXPECTATIVAS DE UNA VIDA FUTURA.

Con la finalidad de esclarecer términos señalados, es necesario realizar la operacionalización de estos conceptos.

### 3.3 .- OPERACIONALIZACIÓN DE VARIABLES

En este estudio, auxiliado por la revisión bibliográfica, se considera que existen diversas causas que originan el fenómeno de la emigración, las cuales para una mayor identificación se han agrupado en tres grandes ámbitos: el económico, el social y el psicosocial.

Con la finalidad de facilitar la comprensión de esta investigación se explicará que se entiende por cada una de las variables consideradas aquí como factores de predisposición para la emigración.

La Variable Dependiente es :

LA PREDISPOSICIÓN DE LOS JÓVENES A EMIGRAR.- la que se ha definido como la tendencia a emigrar motivada por diversos incentivos.

Estos incentivos son las Variables Independientes, a saber :

1.1 ESCASEZ DE FUENTES DE TRABAJO.- en esta variable se considera desde la inexistencia de empleos hasta los subempleos, que son inseguros por su carácter esporádico y la variabilidad de los ingresos.

1.2 RECURSOS.- éstos se conceptualizan como elementos de capacidad o bienes que permiten realizar "algo" a alguien. Se sabe que existen diversos tipos de recursos, pero en este caso se consideran más determinantes tres de ellos en la predisposición a emigrar: recursos económicos, de información y de relaciones sociales. Estos tres indicadores de la variable Recursos se determina así:

1.2.1 RECURSOS ECONÓMICOS.- se refiere a contar con el dinero necesario para efectuar los gastos de traslado que implica la emigración.

1.2.2 RECURSOS DE INFORMACIÓN.- esta variable se refiere al conocimiento de lo urbano y de la vida en las ciudades, a través de, los medios de comunicación, de amigos, familiares o conocidos y por los mismos emigrantes.

1.2.3 RECURSOS SOCIALES.- se refiere a las relaciones sociales que se tienen en el lugar a donde se quiere emigrar, mismas que pueden servir para ampliarlas; en otras palabras se refieren a tener amigos, familiares, o conocidos en el lugar a donde se realizará la migración.

2.1 DESVALORIZACIÓN DEL TRABAJO AGRÍCOLA.- esta variable considera la paulatina pérdida del valor social que el campo ha ido sufriendo en la población, por no satisfacer, adecuadamente, sus necesidades y en consecuencia es considerada de bajo nivel.

2.2 DINÁMICA FAMILIAR.- aquí se consideran dos aspectos de la familia, uno de carácter problemático debido a las relaciones conflictivas de convivencia, entre las cuales se pueden encontrar: el alcoholismo, el maltrato, el abandono de los hijos por parte de los padres, la promiscuidad debido a la familia numerosa, la incomprensión de los padres hacia los hijos, la negativa de los hijos a ayudar en el campo al padre, la falta de recursos económicos; y el otro aspecto es el relacionado a las expectativas de vida sobre el porvenir de los jóvenes y la contribución de éstos en el bienestar familiar.

2.3 ESCOLARIDAD.- son los números de años cursados de acuerdo al sistema educativo formal en los niveles de primaria, secundaria y preparatoria.

3.1 INFLUENCIA SOCIAL DE LA EMIGRACIÓN SOBRE LA POBLACIÓN.- se refieren a las motivaciones no clarificadas que hacen del fenómeno de la emigración en sí un estímulo para promover mayor emigración y se manifiesta en una expresión de costumbre y de necesidad para resolver diversas cuestiones de tipo económico, social y psicosocial.

3.2 EXPECTATIVAS DE UNA VIDA FUTURA.- es el interés de planear determinada acción o acciones que satisfagan un conjunto de anhelos relacionados con el futuro. Y generalmente, estas expectativas se sitúan en el ámbito urbano.

Las expectativas por una vida futura pueden ser diversas pero aquí, únicamente se consideraran cinco de ellas.

Los cinco indicadores de la variable Expectativas de una Vida Futura se han definido de la siguiente manera:

3.2.1 POSEER BIENES MATERIALES.- se entiende como el deseo de adquirir bienes o propiedades materiales con el objetivo de alcanzar un status social.

3.2.2 ATRACCIÓN POR LA CIUDAD.- se refiere a la preferencia por la forma de vida implícita en la ciudad: el deseo de progreso, bienestar para vivir, innovación de artículos modernos, diversiones, entre otros.

3.2.3 SUPERACIÓN PERSONAL.- es la serie de actos positivos relacionados entre sí y que conducen al individuo a un mayor desenvolvimiento y hacia un desarrollo personal.

3.2.4 EXPERIENCIA DE LIBERTAD.- se define como la sensación de no estar atado a " algo " o a alguien, como serían las limitaciones de recursos económicos, de bienestar social y las familiares, que existen en nuestra zona de estudio.

3.2.5 ESPÍRITU DE AVENTURA.- se refiere a la inquietud de conocer, de experimentar, de la conquista por lo nuevo y se basa en los deseos de " a ver que consigo " , " a ver que logro " y se expresa en " a ver que sucede " .

### 3.4 .- HIPÓTESIS

En base al aprendizaje de la vida cotidiana se considera que se tienen algunas respuestas a la interrogativa planteada, por lo que construyeron diversas hipótesis por la razón de que pueden ser diversas las causas del fenómeno, en la zona de estudio. Aunque están redactadas como hipótesis estadísticas, son hipótesis guías.

- H<sub>1</sub> El desempleo en Salinas predispone a los jóvenes a emigrar.
- H<sub>2</sub> La predisposición de los jóvenes a emigrar se debe a que existe en ellos por lo menos un mínimo de recursos económicos, de información y de relaciones sociales o alguno de ellos.
- H<sub>3</sub> La desvalorización del trabajo agrícola influye en la predisposición a emigrar.
- H<sub>4</sub> Los jóvenes con estudios valoran menos el trabajo agrícola que los jóvenes que no tienen estudios.
- H<sub>5</sub> Los problemas familiares predisponen la emigración en los jóvenes.

- H<sub>6</sub> Los padres desean que sus hijos emigren para que obtengan un mejor futuro.
- H<sub>7</sub> El factor escolaridad predispone a los jóvenes a emigrar.
- H<sub>8</sub> La imagen y la información que proporcionan los emigrantes predispone a los jóvenes a emigrar
- H<sub>9</sub> La predisposición de los jóvenes a emigrar se principalmente al interés de planear positivamente su vida futura en lo urbano.
- H<sub>10</sub> La adquisición de artículos modernos predispone jóvenes a emigrar hacia las ciudades urbanas.
- H<sub>11</sub> La imagen de modernidad de las ciudades predispone a los jóvenes a emigrar.
- H<sub>12</sub> El deseo de Superación Personal motiva la emigración en los jóvenes.
- H<sub>13</sub> El deseo de independencia respecto a su familia y a las limitaciones económicas predispone a los jóvenes a emigrar.
- H<sub>14</sub> En los jóvenes el deseo por emprender algo nuevo, diferente que rompa con la cotidianidad los predispone a la emigración.
- H<sub>15</sub> Las expectativas de una vida futura tiene mayor influencia en los jóvenes que la necesidad de obtener un empleo ( presión económica ) .

### 3.5 .- INSTRUMENTO

De acuerdo a las hipótesis guías se elaboró un cuestionario, en el cual se dedicaron 41 preguntas para detectar cada una de las variables y la relación entre cada una de éstas con el fenómeno. Se sabe que el aspecto económico es determinante en el movimiento migratorio, sin embargo, por el grupo social seleccionado se intenta encontrar la influencia de elementos psicosociales en la decisión de emigrar.

Cada una de las preguntas tiene varias opciones que podría alguna coincidir con la opinión del encuestado y en caso de no ser así, existe una línea de OTRO, donde se puede señalar la idea sobre la interrogativa.

Las opciones no están organizadas en relación a rangos o valores. Se aplicaron 219 cuestionarios, 118 en la Cabecera Municipal y 101 en las comunidades rurales.

Al mismo tiempo, con el cuestionario se pretende captar la Representación Social de la emigración y ver si la Representación Social de lo urbano predispone a los jóvenes a realizar este movimiento poblacional, en base a la información que proporcionen los grupos de estudio.



Justamente la información que presentan los cuestionarios se concentra y se gráfica en el siguiente apartado.

**IV . - ANÁLISIS DE RESULTADOS**

#### 4.1 .- CUADROS DE CONCENTRACIÓN E HISTOGRAMAS

Con el fin de conocer las opiniones de los 219 encuestados se realiza para cada una de las 41 preguntas contenidas en el cuestionario, un cuadro donde se concentra la frecuencia con la que contestó cada grupo de estudio a las opciones de las preguntas y de acuerdo al número total de los grupos ( 118 suburbano y 101 rural ) se obtuvo el porcentaje de cada una de las frecuencias. Y en base a este porcentaje, se realizó un histograma donde se puede apreciar más claramente las respuestas de los grupos estudiados.

En el histograma, la barra con puntos se refiere a las respuestas del grupo suburbano y la barra con rayas a las del grupo rural.

Es necesario aclarar que en cada grupo los porcentajes suman 100 % , al igual que las frecuencias.

F = frecuencia.

1) Hay pocos empleos en las fábricas

2) No hay trabajo en el campo

3) Las personas de otro lugar tienen los empleos.


4) Son eventuales los trabajos

5) Los trabajos son para profesionistas

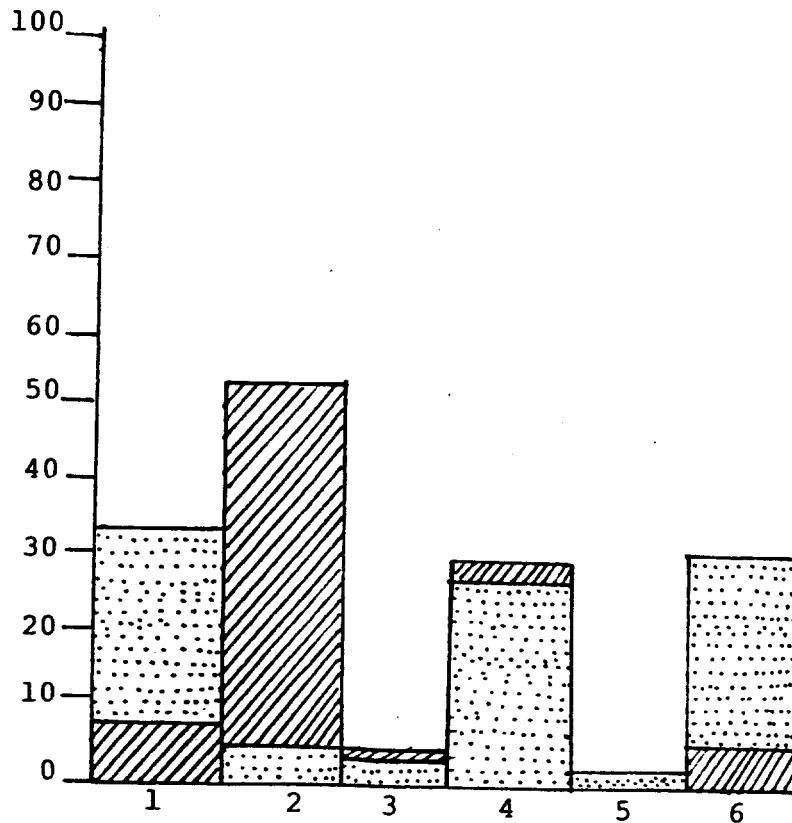

6) OTRO

		OPCIONES											
		1		2		3		4		5		6	
GPOS. EST.		F	%	F	%	F	%	F	%	F	%	F	%
118	SUBURBANO	39	33	5	4	4	3	33	28	2	2	35	30
101	RURAL	8	8	54	53	4	4	30	30	-	-	5	5

SUBURBANO





RURAL

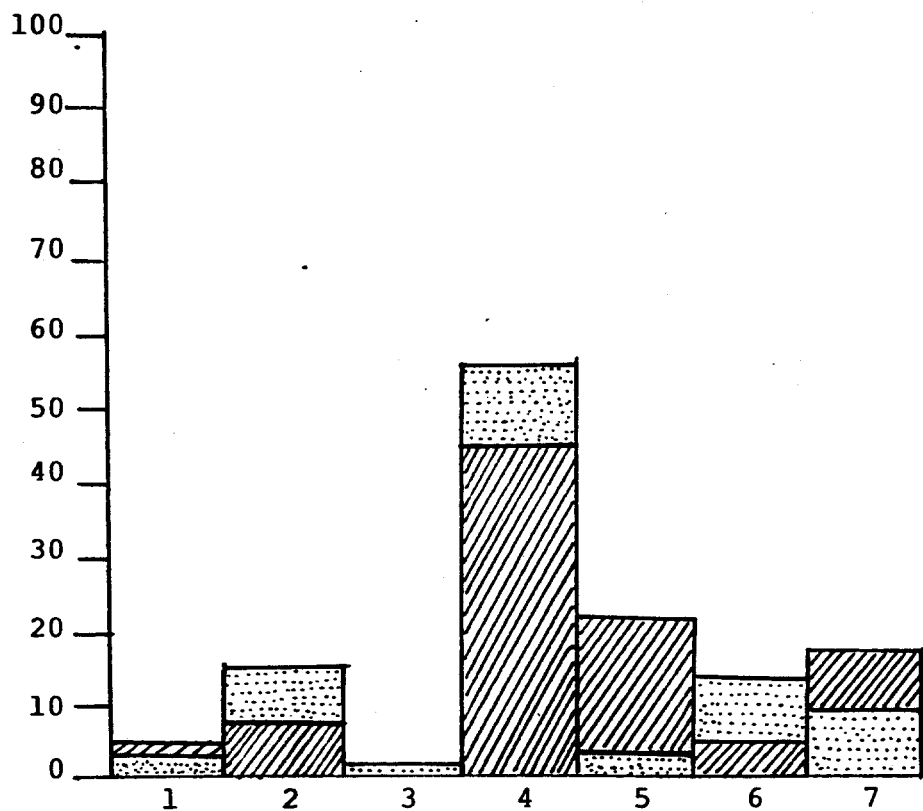


- 1) Cabecera Mpal. de Salinas      2) Cualquier parte del Mpo. de Salinas      3) Ciudad de México
- 4) Monterrey      6) San Luis Potosí      7) OTRO

		O P C I O N E S													
		1		2		3		4		5		6		7	
GPOS. EST.	NO.	F	%	F	%	F	%	F	%	F	%	F	%	F	%
	118	4	3	17	14	2	2	65	55	3	3	16	14	11	9
	101	4	4	7	7	-	-	45	45	21	21	4	4	19	19

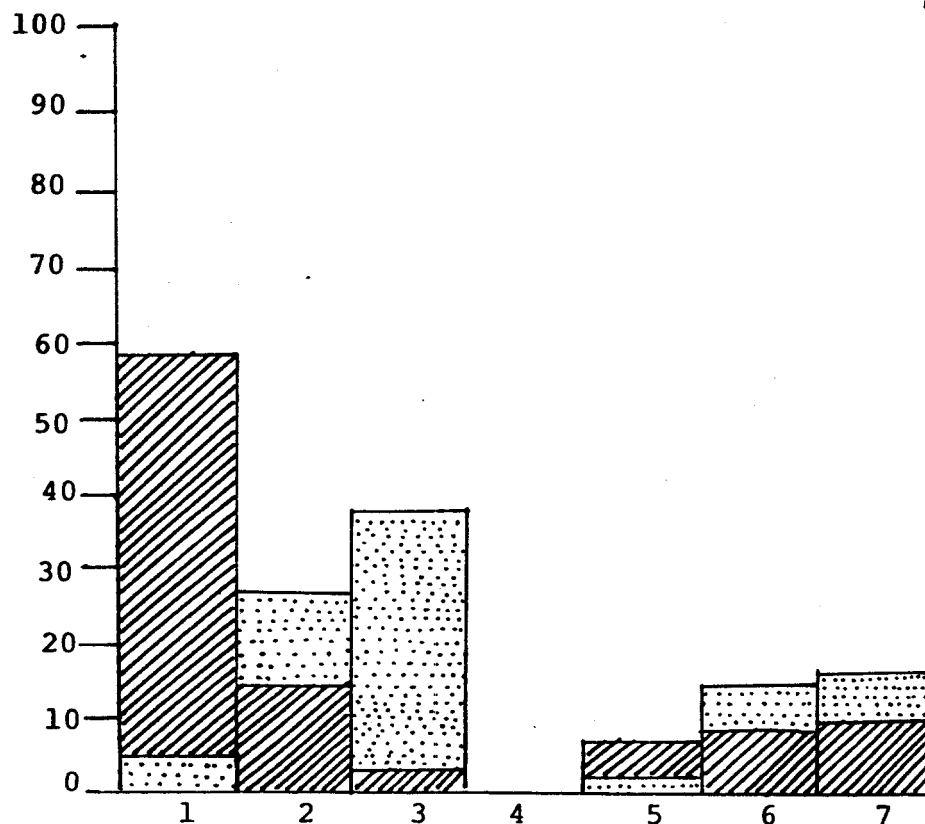

SUBURBANO 

RURAL 



- 1) De lo que produce la parcela.      2) De los salarios de la emigración.      3) Comercio
- 4) La caza.      5) Crianza de animales.      6) Del trabajo asalariado agrícola.
- 7) OTRO.



		O P C I O N E S													
		1		2		3		4		5		6		7	
GPOS. EST.		F	%	F	%	F	%	F	%	F	%	F	%	F	%
118	SUBURBA. NO.	5	4	32	27	46	39	-	-	1	1	15	13	19	16
101	RURAL	60	59	14	14	3	3	-	-	6	6	8	8	10	10

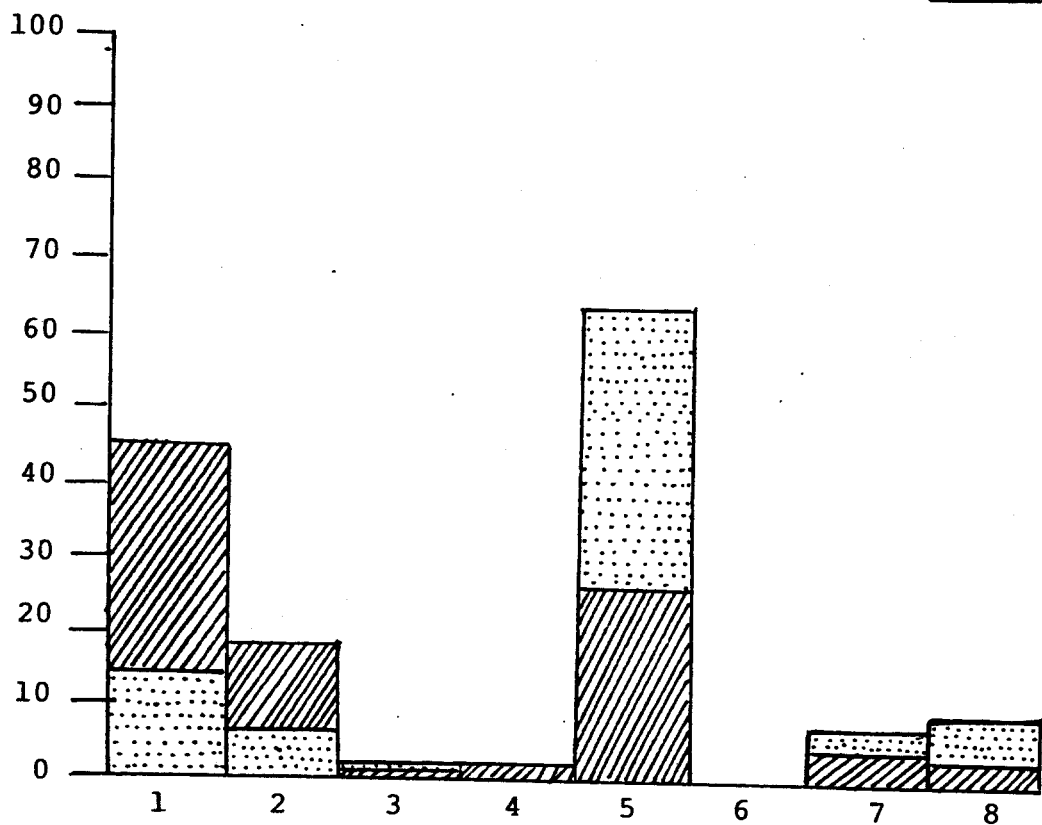


4.- ¿ Qué área podría promover Salinas para evitar la emigración ? 11

- 1) Agricultura      2) Ganadería      3) Minería      4) Caza  
 5) Industria      6) Artesanía      7) Comercio      8) OTRO.

		O P C I O N E S															
		1		2		3		4		5		6		7		8	
GPOS. EST.		F	%	F	%	F	%	F	%	F	%	F	%	F	%	F	%
118	SUBURBANO.	16	14	6	5	3	2	-	-	73	62	-	-	9	8	11	9
101	RURAL	46	46	19	19	1	1	2	2	26	25	-	-	4	4	3	3

SUBURBANO   
 RURAL 

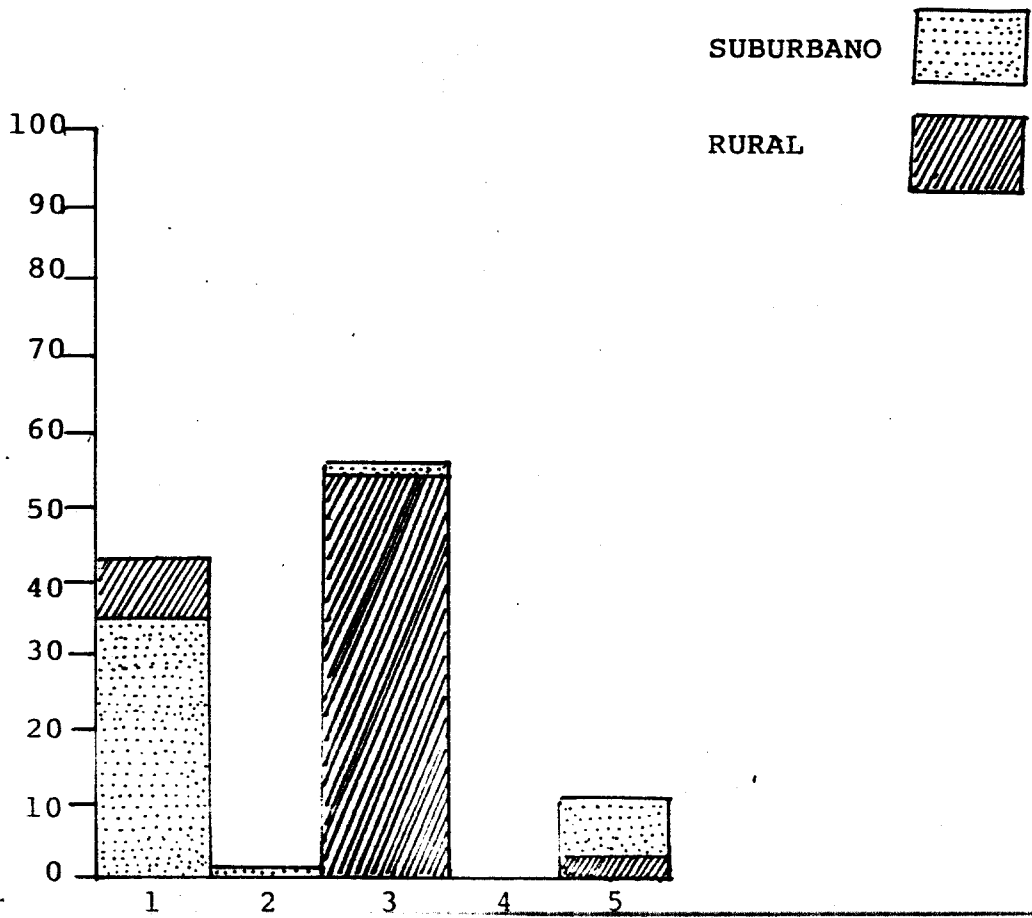


5.- ¿ Cuánto dinero crees que se necesita para emigrar ? 112

- 1) Mucho      2) Muy poco      3) Lo necesario para pagar el traslado      4) Nada

5) OTRO.

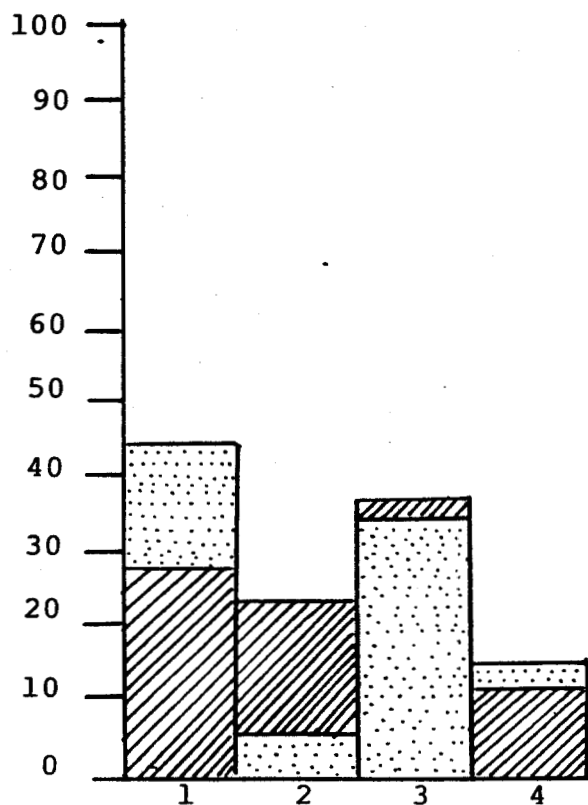
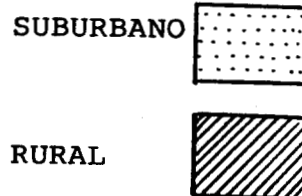
		OPCIONES									
		1		2		3		4		5	
GRUPOS ESTUDIO		F	%	F	%	F	%	F	%	F	%
118	SUBURBA NO.	40	35	2	1	64	54	-	-	12	10
101	RURAL	43	43	-	-	56	55	-	-	1	2





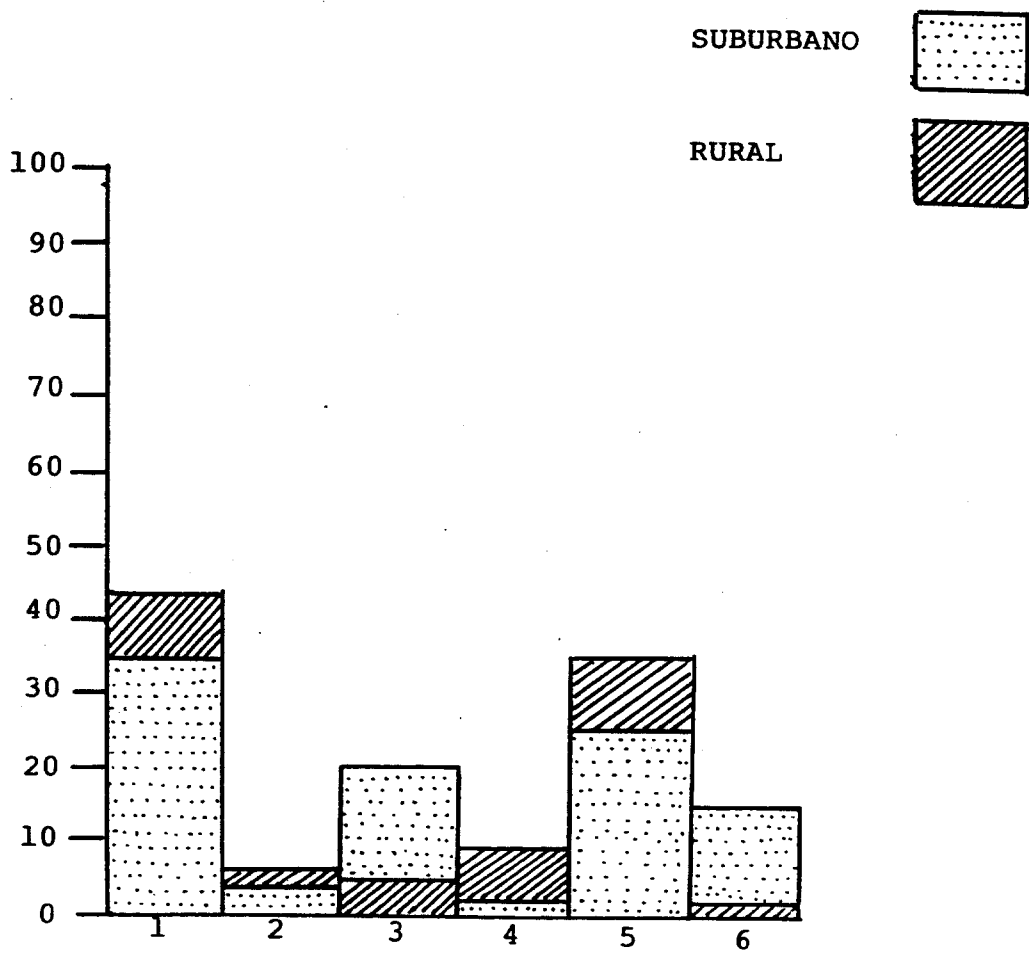
- |   |  |
|---|--|
| 1) La información que tienen de las formas de vida de otros lugares.  | 2) El tener dinero para pagar el traslado. |
| 3) El tener familiares, amigos o conocidos en el lugar al que se van. | 4) OTRO.                                   |

		OPCIONES							
		1		2		3		4	
GPOS. EST.		F	%	F	%	F	%	F	%
118	SUBURBA NO.	52	44	5	4	43	36	18	16
101	RURAL	28	28	22	22	39	38	12	12



- 1) Tener trabajo en el lugar a donde se llegará.
- 2) Tener una escuela en donde estudiar.
- 3) Tener información sobre las formas de vida de otros lugares.
- 4) Tener dinero para pagar el traslado.
- 5) Tener familiares, amigos y conocidos en el lugar al que se van.
- 6) OTRO.

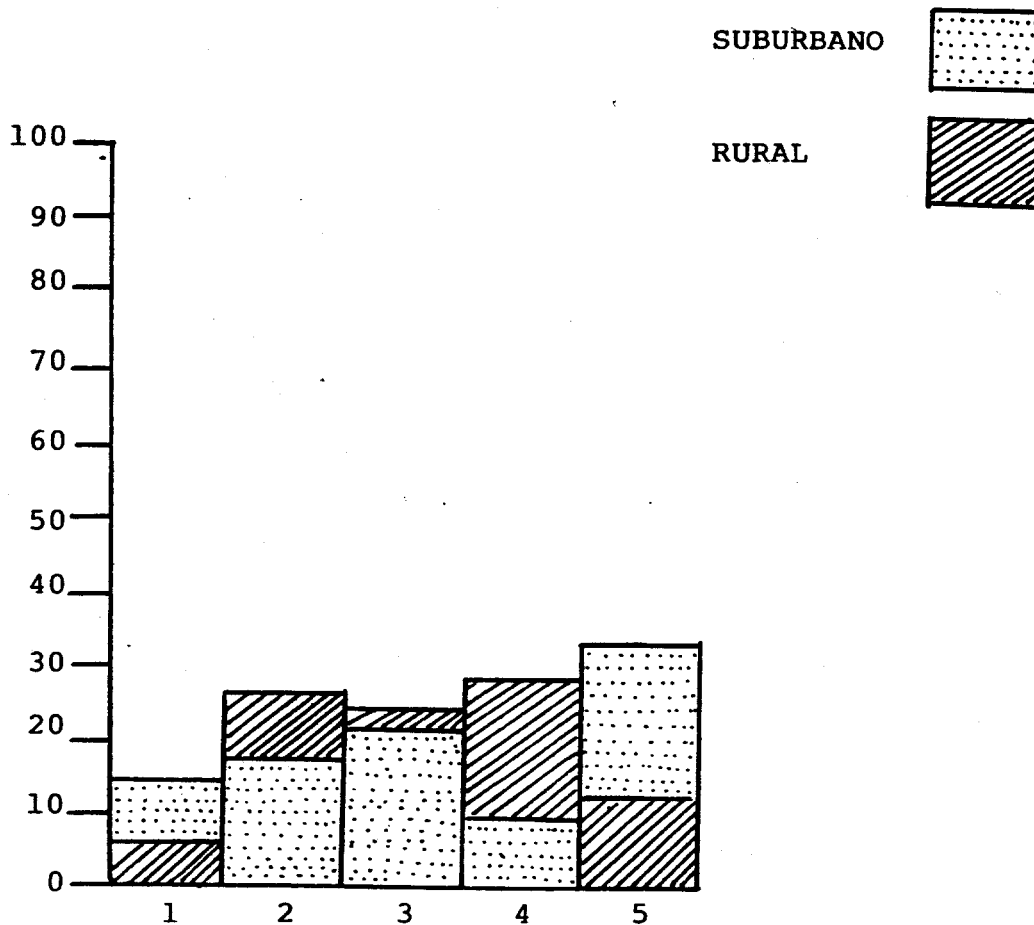
		O P C I O N E S											
		1		2		3		4		5		6	
GPOS. EST.		F	%	F	%	F	%	F	%	F	%	F	%
118	SUBURBA NO.	40	34	4	4	23	20	4	3	28	24	19	15
101	RURAL	43	43	6	6	5	5	9	9	35	34	3	3



8.- ¿ Por qué crees que los jóvenes se niegan a trabajar el campo

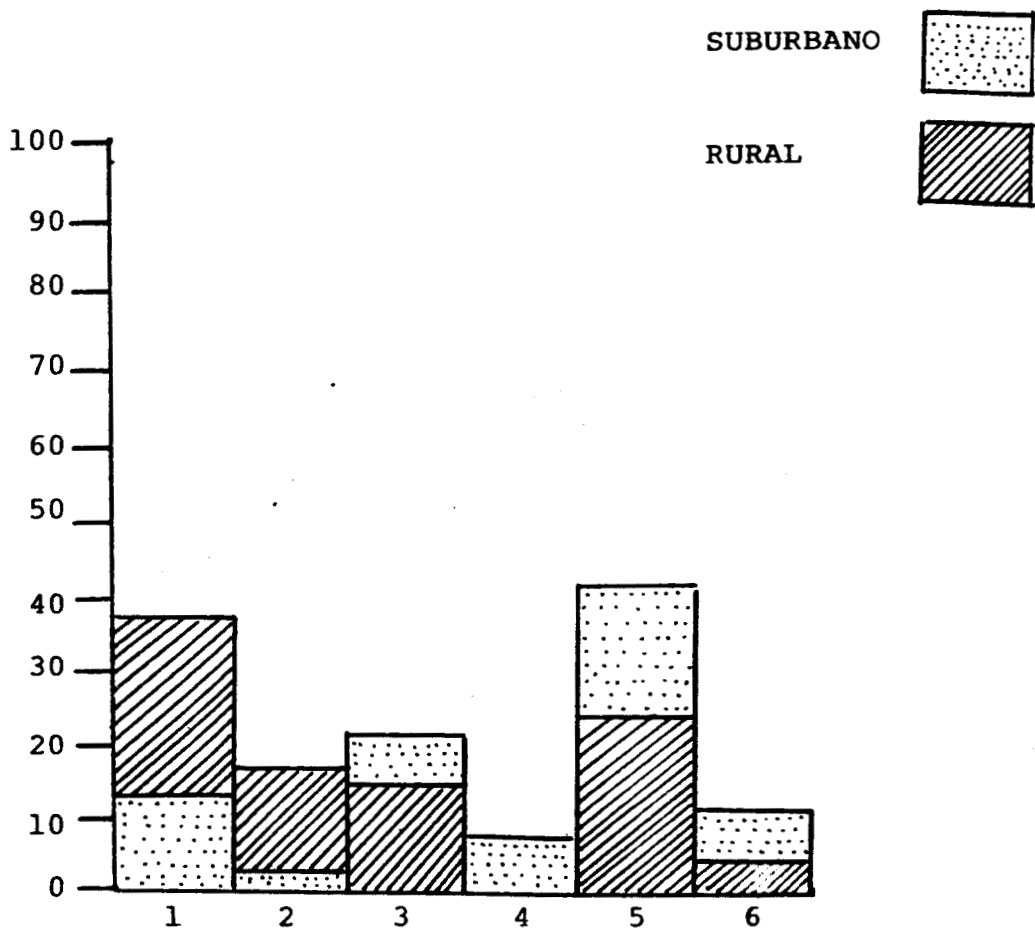
- 1) El campo es denigrante.      2) El campo es aburrido.      3) El campo no tiene futuro.
- 4) El campo sólomente es para los que nunca estudiaron.      5) OTRO.

		OPCIONES									
		1		2		3		4		5	
GEOS. EST.		F	%	F	%	F	%	F	%	F	%
118	SUBURBANO.	19	16	21	18	27	23	11	10	40	33
101	RURAL	6	6	27	27	25	25	29	29	14	13



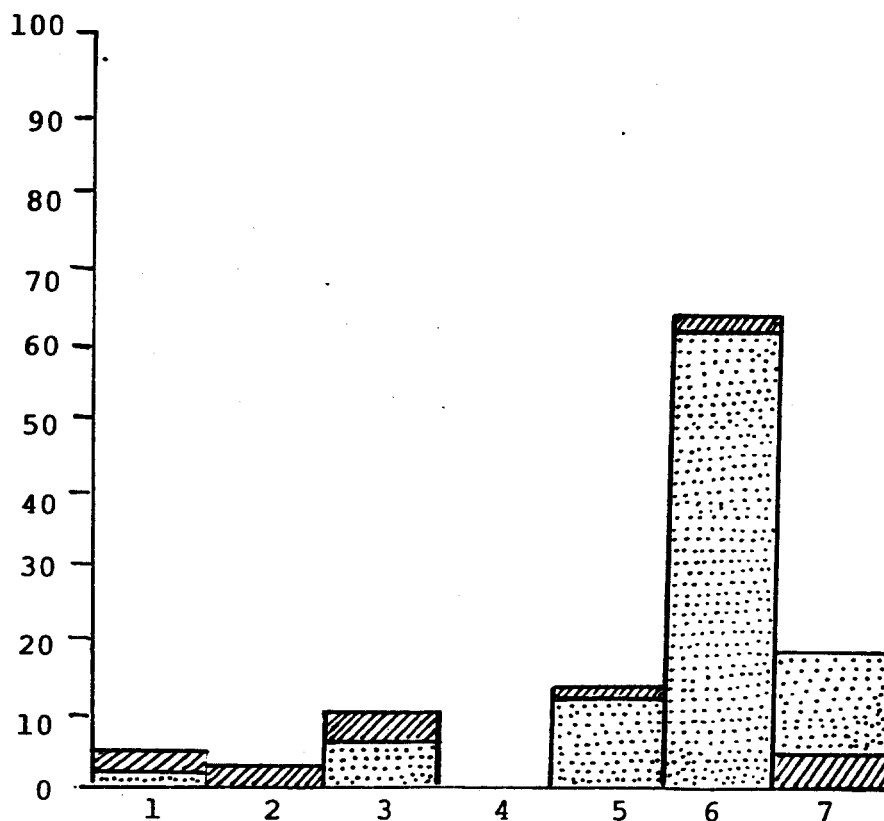
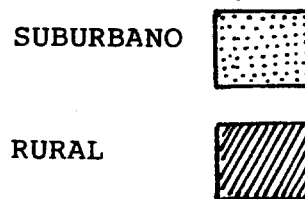
- 1) Las cosechas.      2) Sembrar      3) El que toda la familia participa en el trabajo agrícola.
- 4) Nada      5) El estar en contacto con la naturaleza.      6) OTRO.

		OPCIONES											
		1		2		3		4		5		6	
GPOS. EST.		F	%	F	%	F	%	F	%	F	%	F	%
118	SUBURBA NO.	17	14	4	3	25	22	9	8	50	42	13	11
101	RURAL	38	38	18	18	15	15	-	-	24	24	6	5



- 1) El campo significa pobreza
- 2) El campo significa atraso
- 3) El campo imposibilita el desarrollo
- 4) El campo es lo peor
- 5) El campo es mejor para no vivir en conglomeraciones
- 6) El trabajo del campo es lo que necesita México.
- 7) OTRO.

		O P C I O N E S													
		1		2		3		4		5		6		7	
GPOS. EST.		F	%	F	%	F	%	F	%	F	%	F	%	F	%
118	SUBURBANO.	1	1	-	-	7	6	-	-	15	12	73	62	22	19
101	RURAL	5	5	3	3	11	11	-	-	13	13	64	63	5	5



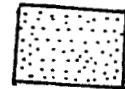
11.- ¿ Cuál crees que sea la peor actividad para los jóvenes que no emigran ? 1

1) La Industrial      2) La Agricultura      3) La Comercial

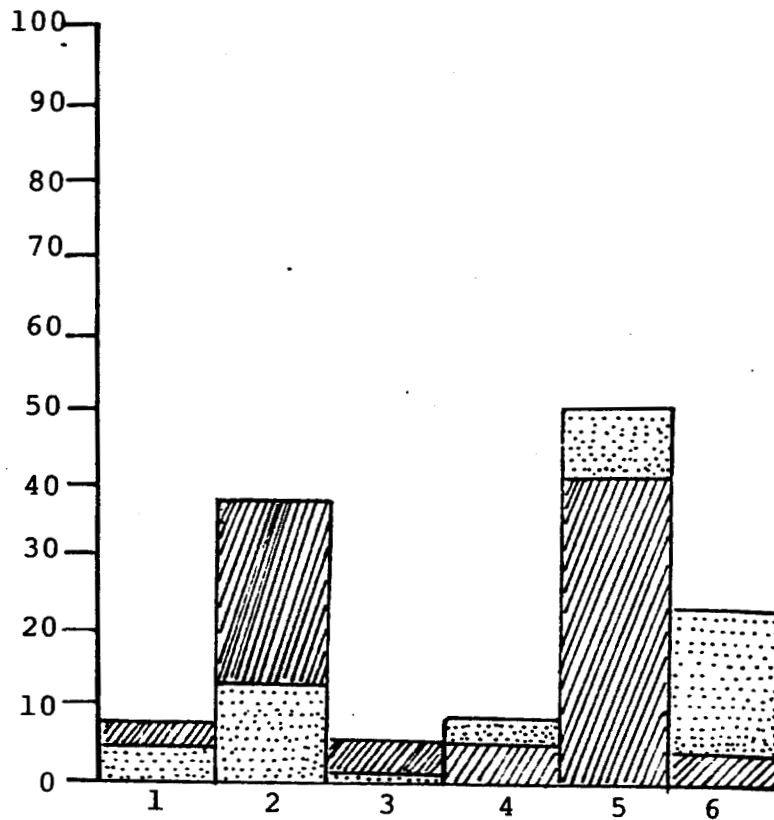
4) La Artesanal      5) La de Construcción  
( la albañilería)      6) OTRO

		O P C I O N E S											
		1		2		3		4		5		6	
GPOS. EST.		F	%	F	%	F	%	F	%	F	%	F	%
118	SUBURBANO	5	4	15	13	2	1	9	8	59	50	28	24
101	RURAL	7	7	38	38	5	5	5	5	42	41	4	4

SUBURBANO

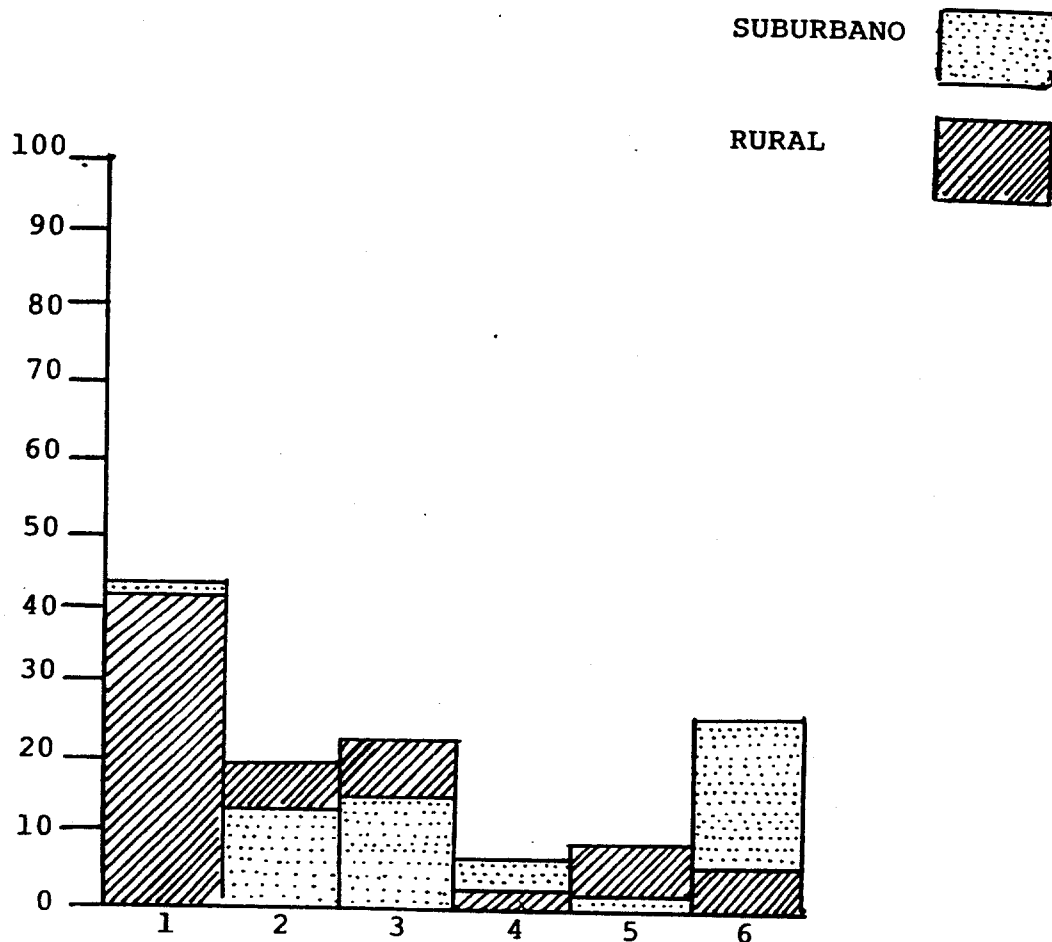


RURAL



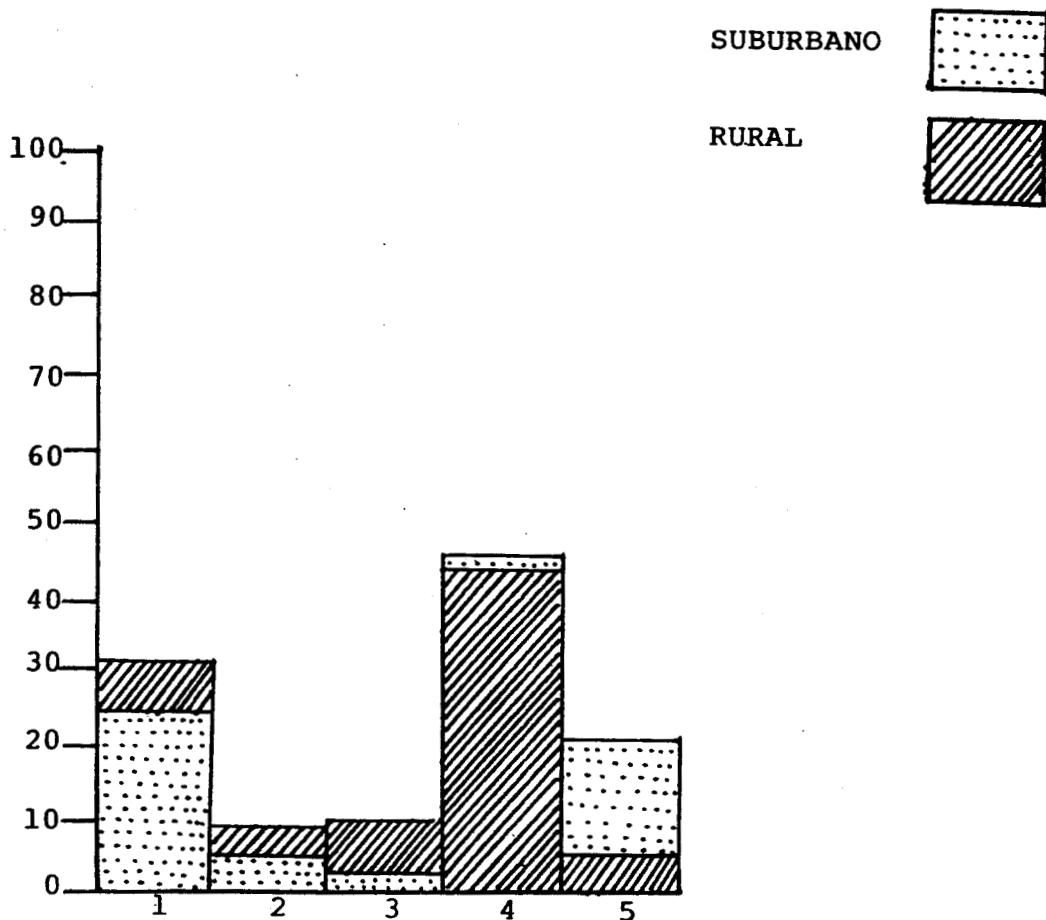
- 1) El Industrial      2) El Agrícola      3) Comercial  
 4) El Artesanal      5) El de Construcción      6) OTRO.  
 ( La albañilería )

		O P C I O N E S											
		1		2		3		4		5		6	
GPOS.EST.		F	%	F	%	F	%	F	%	F	%	F	%
118	SUBURBA NO.	50	43	13	11	14	12	7	6	3	2	31	26
101	RURAL	42	42	19	19	23	23	3	2	8	8	6	6



- 1) Los jóvenes, que estudian.
- 2) Los Jóvenes que no estudian.
- 3) Todos los jóvenes.
- 4) Algunos jóvenes.
- 5) OTRO.

		O P C I O N E S									
		1		2		3		4		5	
		F	%	F	%	F	%	F	%	F	%
118	SUBURBA NO.	30	25	6	5	3	3	54	46	25	21
101	RURAL	32	32	9	9	10	10	46	45	4	4

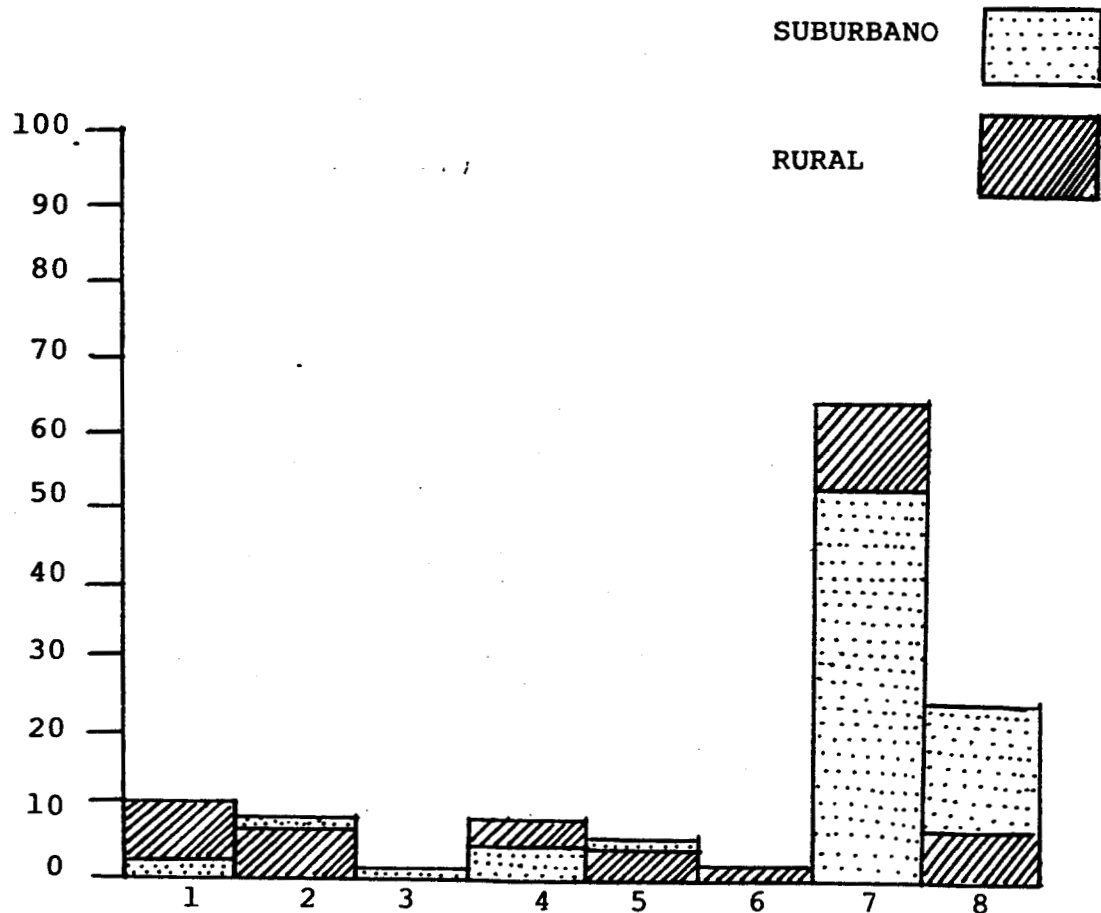




14.- ¿ Cuál de los siguientes problemas familiares crees que influya para que un joven se vaya de Salinas ?

- 1) La falta del padre.                      2) El que son muchos de familia.                      3) El que el padre es alcohólico.
- 4) La incomprensión de los padres hacia los hijos.                      5) El que los hijos no quieren ayudar al padre en el campo.                      6) La ausencia de la madre.
- 7) La falta de recursos económicos.                      8) OTRO.

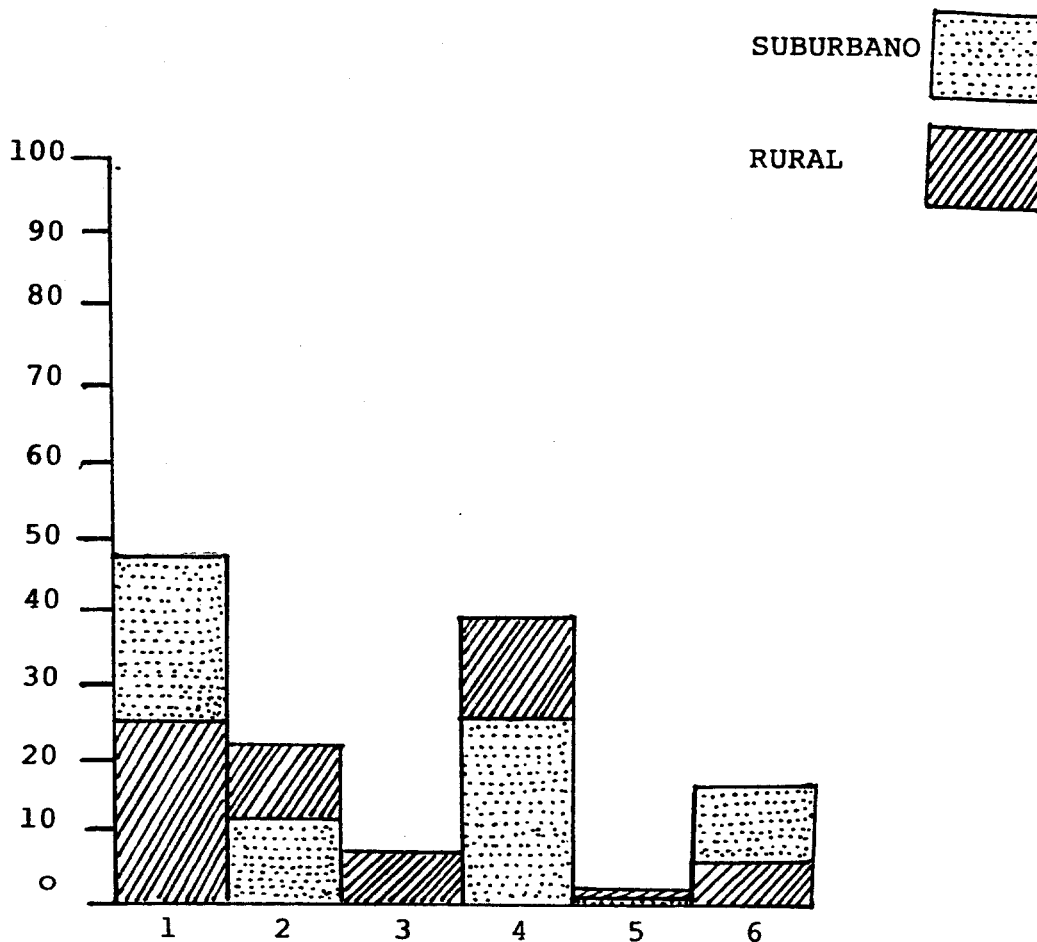
		O P C I O N E S															
		1		2		3		4		5		6		7		8	
GROS. EST.		F.	%	F.	%	F.	%	F.	%	F.	%	F.	%	F.	%	F.	%
118	SUBURBANO.	4	3	9	8	1	1	7	6	5	5	-	-	62	53	30	24
101	RURAL	10	10	7	7	-	-	8	8	4	4	2	2	63	62	7	7





- 1) Para que seas un profesionalista      2) Para que envíes dinero      3) Para después irse ellos ( padres )
- 4) Para que mejores tu situación económica      5) Porque ya son muchos en casa      6) OTRO.

		OPCIONES											
		1		2		3		4		5		6	
GPOS.EST.		F	%	F	%	F	%	F	%	F	%	F	%
118	SUBURBA NO.	56	47	13	11	-	-	29	25	1	1	19	16
101	RURAL	25	25	21	21	7	7	40	39	2	2	6	6

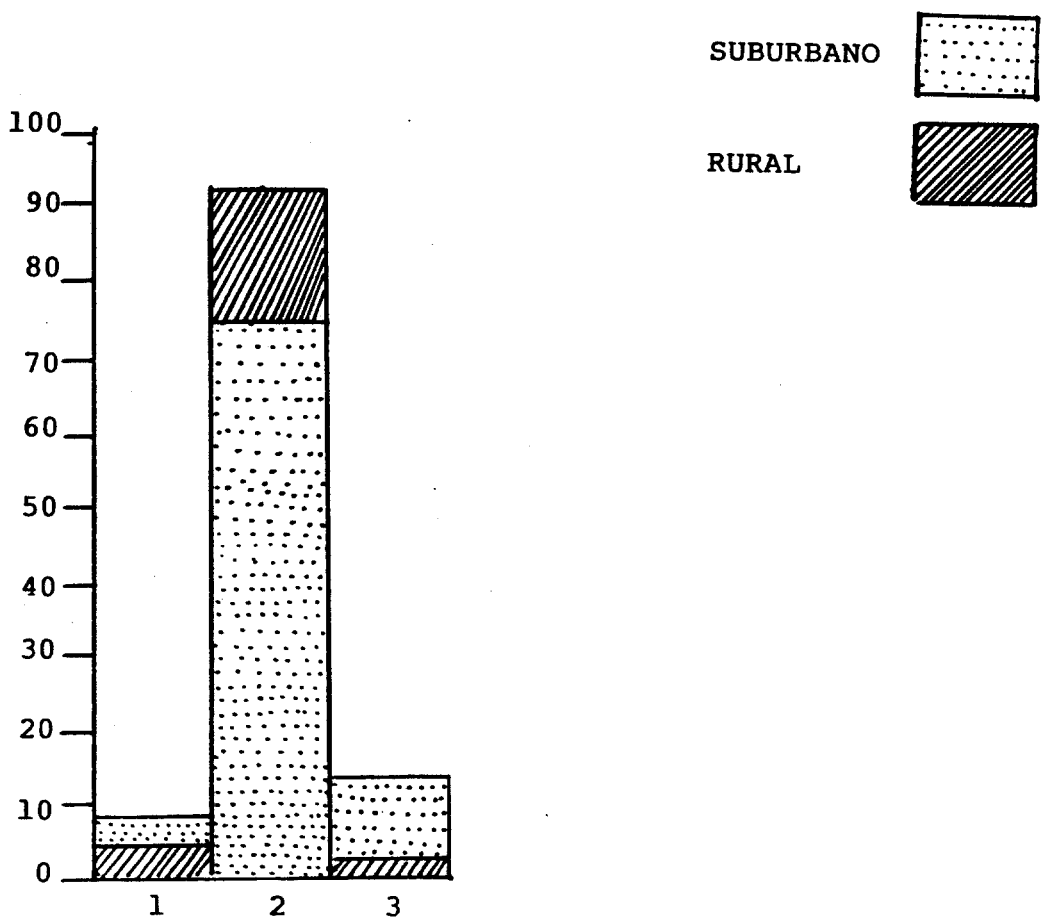


1) Porque los que emigran ya no regresan.

2) Por los peligros que hay en la ciudad.

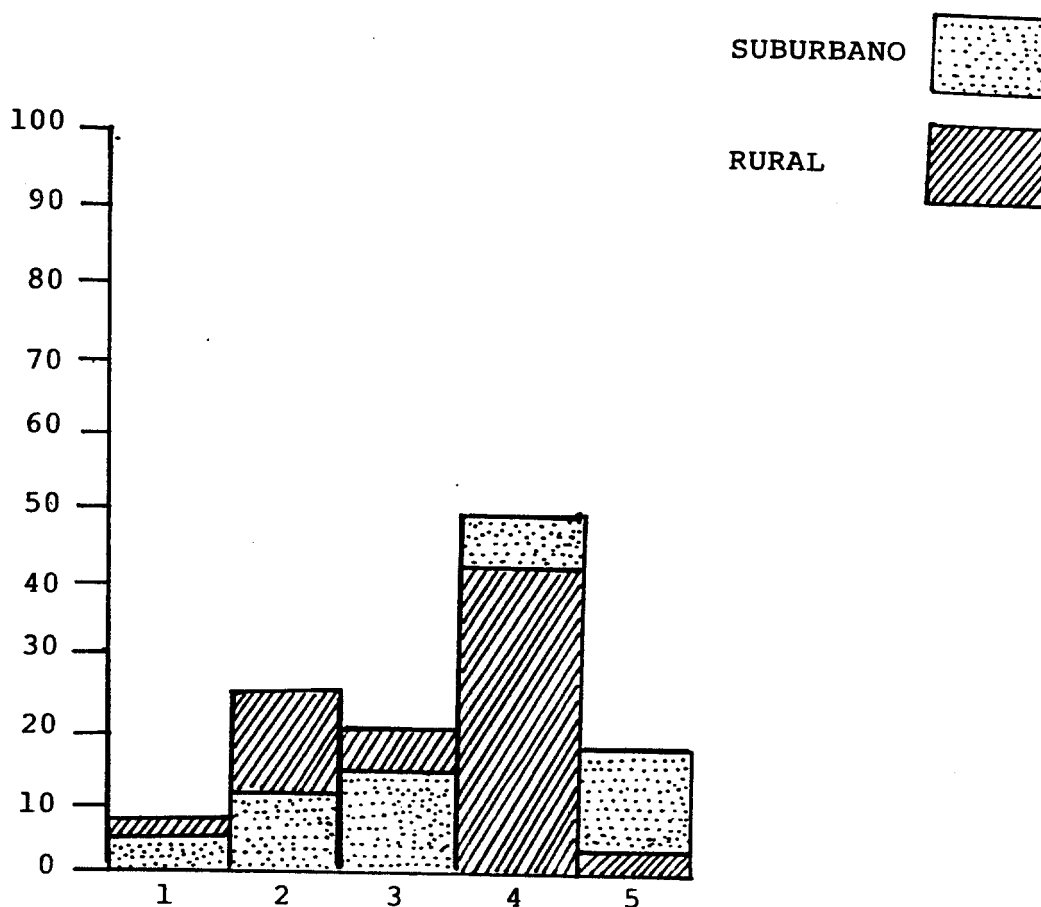
3) OTRO.

		O P C I O N E S					
		1		2		3	
GROS. EST.		F	%	F	%	F	%
118	SUBURBA NO.	11	9	88	75	19	16
101	RURAL	5	5	93	92	3	3



- 1) Los que estudiaron primaria      2) Los que estudiaron secundaria      3) Los que estudiaron preparatoria
- 4) Los que no han estudiado nunca      5) OTRO.

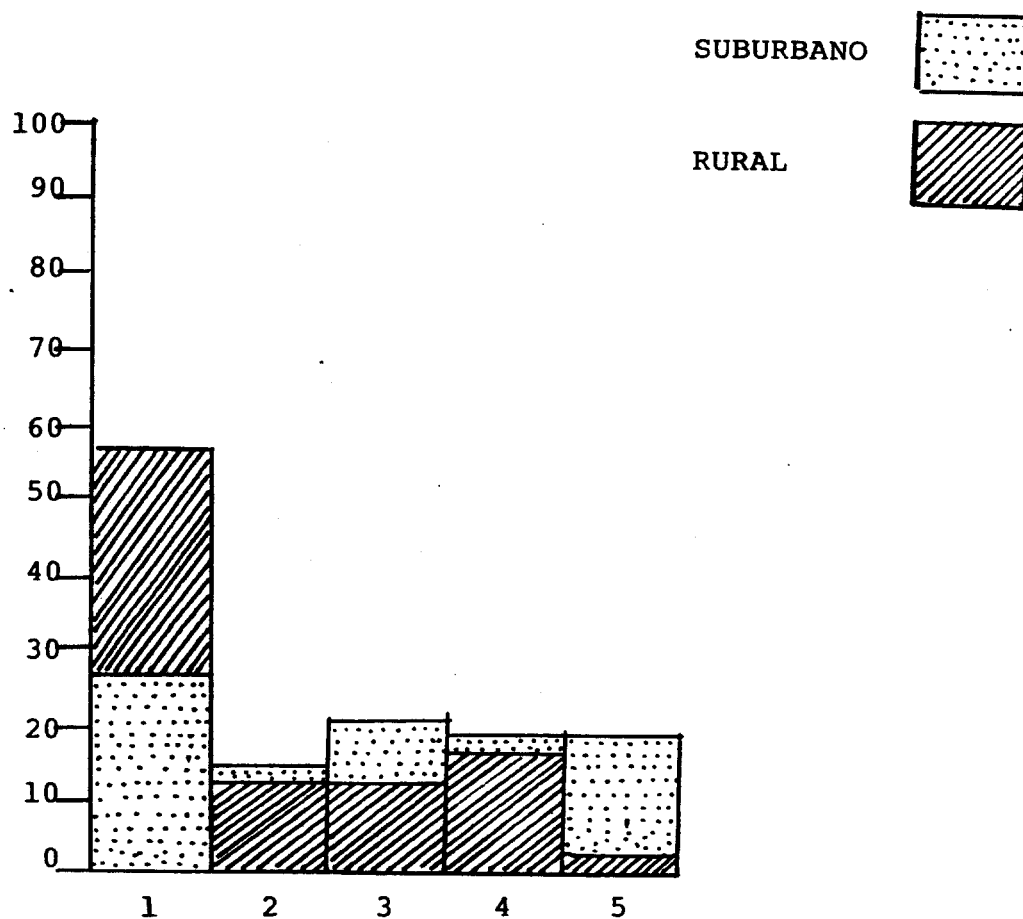
		O P C I O N E S									
		1		2		3		4		5	
GPOS.EST.		F	%	F	%	F	%	F	%	F	%
118	SUBURBA NO.	8	7	13	11	19	15	58	49	20	18
101	RURAL	8	8	26	26	20	20	44	43	3	3



19.- ¿ Por qué crees que se van los que han estudiado preparatoria ?

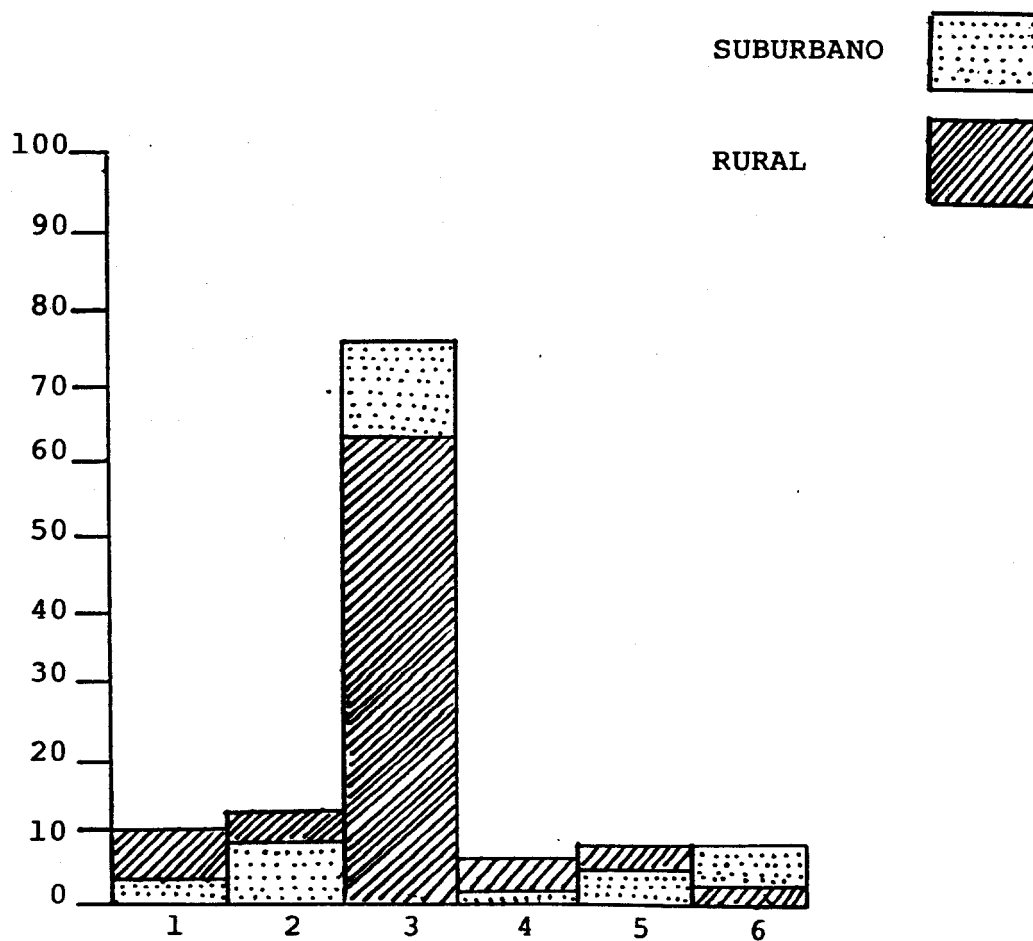
- 1) Para seguir sus estudios.      2) Para trabajar      3) Porque no encuentran trabajo.  
 4) Porque ya no quieren trabajar en lo que hay y quieren otra cosa diferente.      5) OTRO.

		OPCIONES									
		1		2		3		4		5	
GPOS. EST.		F	%	F	%	F	%	F	%	F	%
118	SUBURBA NO.	32	27	17	14	25	21	22	19	22	19
101	RURAL	58	57	12	12	12	12	17	17	2	2



- 1) Si , 2) No 3) Algunos 4) Los que estudian.  
 5) Los que no estudian. 6) OTRO.

		OPCIONES											
		1		2		3		4		5		6	
GPOS. EST.		F	%	F	%	F	%	F	%	F	%	F	%
118	SUBURBA NO.	4	3	10	8	91	77	1	1	4	4	8	7
101	RURAL	10	10	12	12	64	63	6	6	7	7	2	2



1) Si


2) No

3) Tal vez

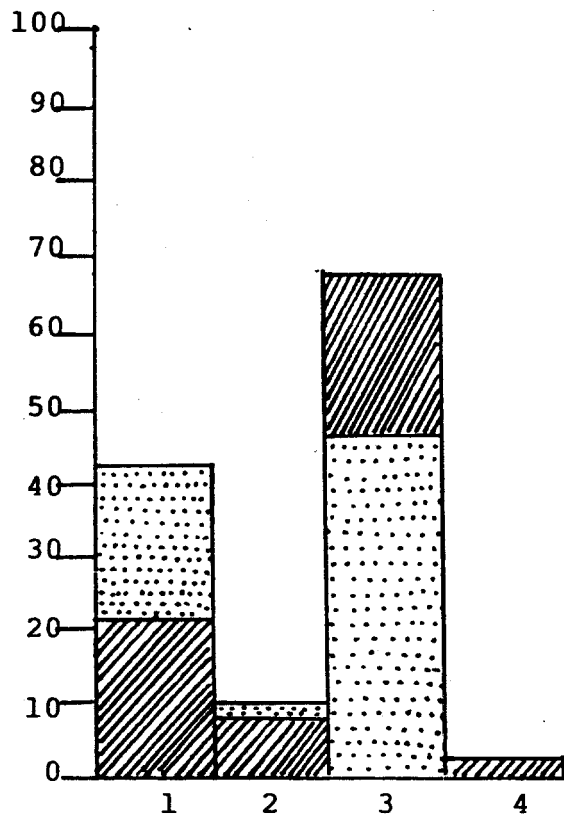
4) Nunca

		O P C I O N E S							
		1		2		3		4	
GPOS. EST.		F	%	F	%	F	%	F	%
118	SUBURBA NO.	51	43	11	10	56	47	-	-
101	RURAL	21	21	9	9	69	68	2	2

SUBURBANO



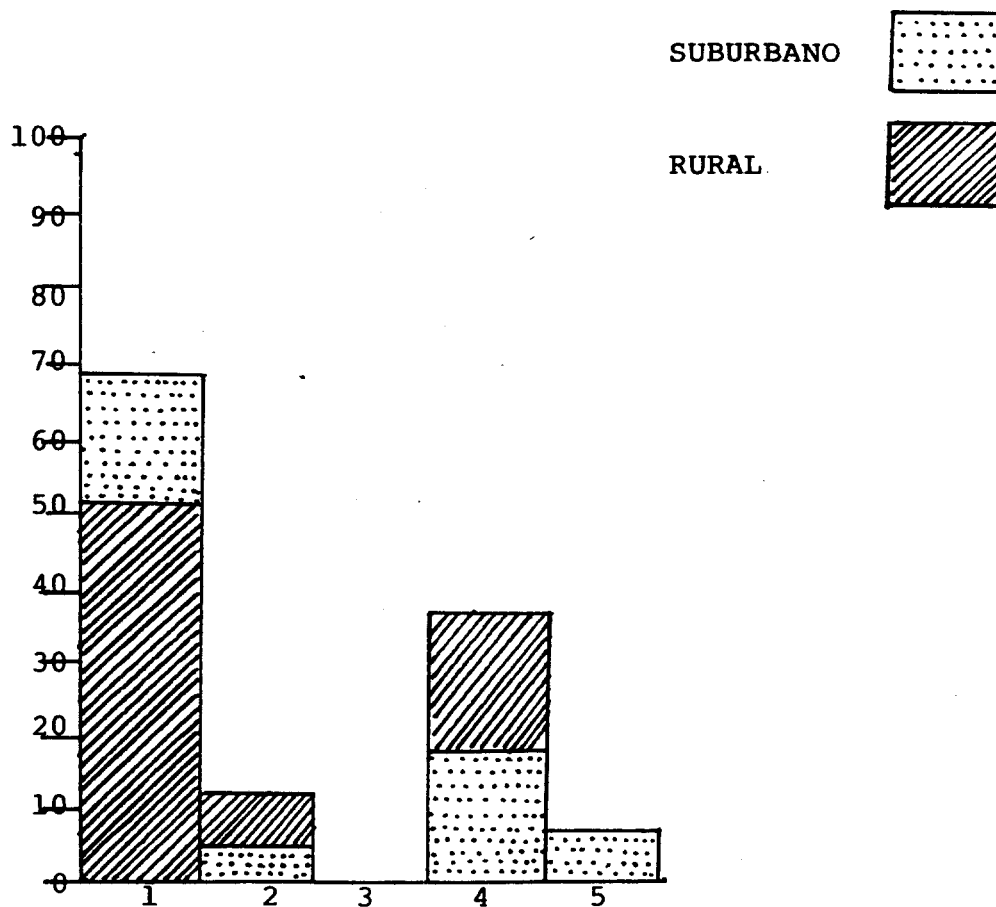
RURAL





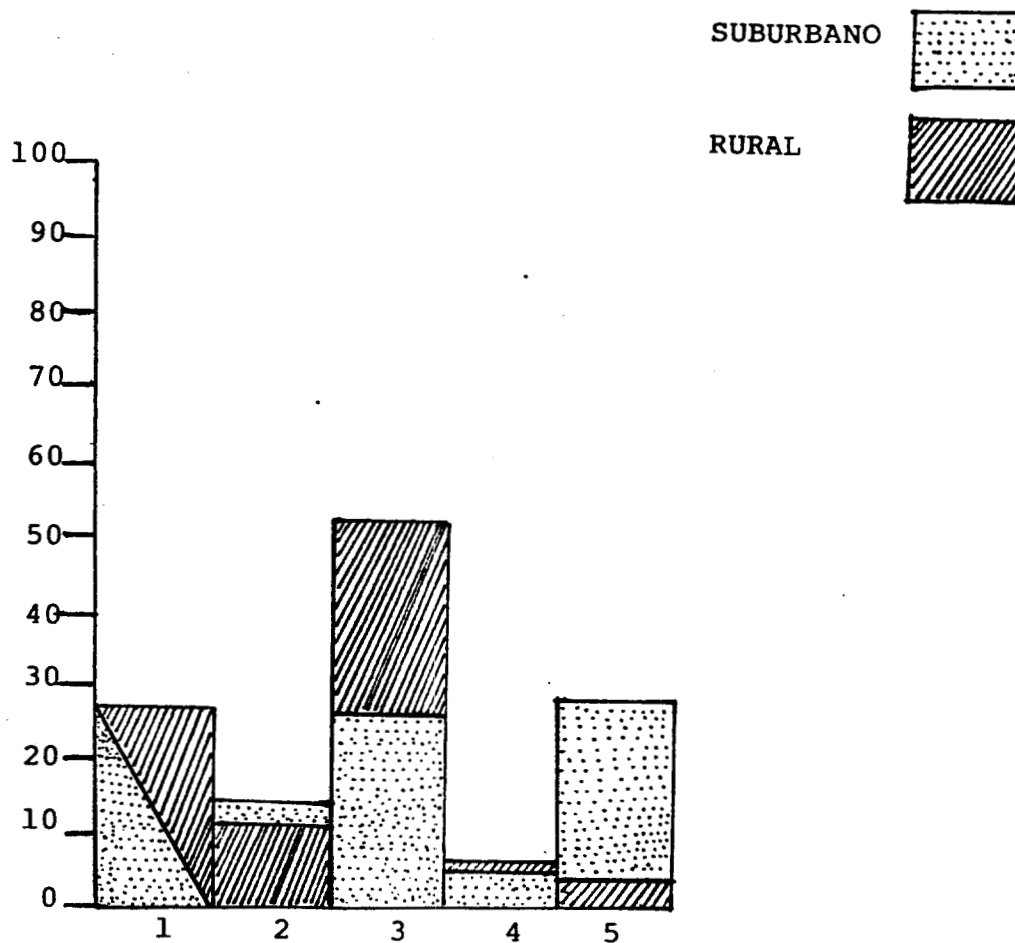
- 1) Los jóvenes ,                      2) Los adultos                      3) Los ancianos
- 4) Los jóvenes, adultos y ancianos.                      5) OTRO.

		O P C I O N E S									
		1		2		3		4		5	
GROS. EST.		F	%	F	%	F	%	F	%	F	%
118	SUBURBANO.	81	69	5	4	-	-	23	19	9	8
101	RURAL	52	51	11	11	-	-	38	38	-	-



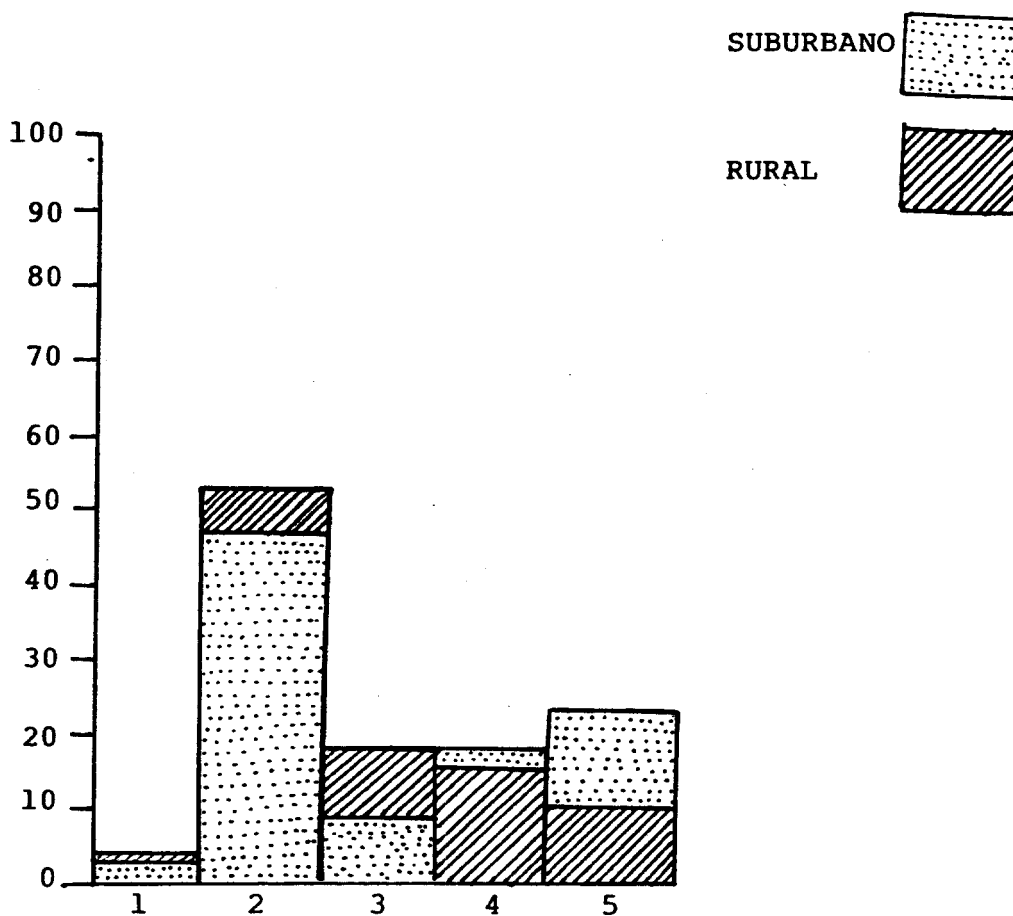
- 1) Que hacen bien                      2) Que hacen muy mal                      3) Que es lo mejor que pueden hacer
- 4) Que es lo peor que pueden hacer                      5) OTRO

		O P C I O N E S									
		1		2		3		4		5	
GPOS.EST.		F	%	F	%	F	%	F	%	F	%
118	SUBURBA NO.	32	27	16	14	31	26	6	5	33	28
101	RURAL	27	27	11	11	53	52	6	6	4	4



- 1) A que es una tradición                      2) A que es algo necesario                      3) A que es algo muy común
- 4) A que es algo que no se puede evitar                      5) OTRO

		OPCIONES									
		1		2		3		4		5	
		F	%	F	%	F	%	F	%	F	%
118	SUBURBA NO.	4	3	56	47	10	9	21	18	27	23
101	RURAL	4	4	54	53	18	18	15	15	10	10



25.- ¿ Qué crees que suceda respecto a tu futuro si emigras ?

1) Mejoraría tu situación económica.

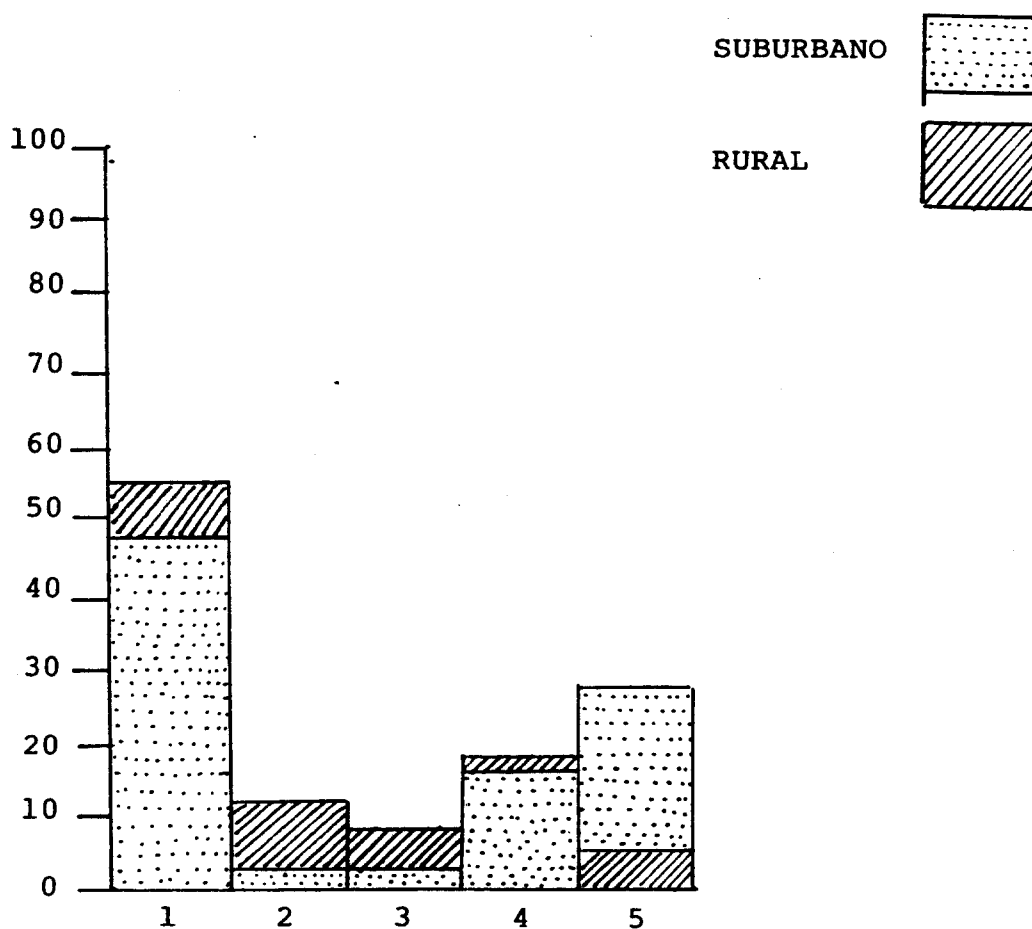
2) Obtendrías bienes materiales.

3) Te iría mal.

4) Podrías tener todo lo que haz anhelado.

5) OTRO


		OPCIONES									
		1		2		3		4		5	
GEOS. EST.		F	%	F	%	F	%	F	%	F	%
118	SUBURBANO	57	48	4	3	4	3	21	18	32	28
101	RURAL	57	56	12	12	8	8	19	19	5	5



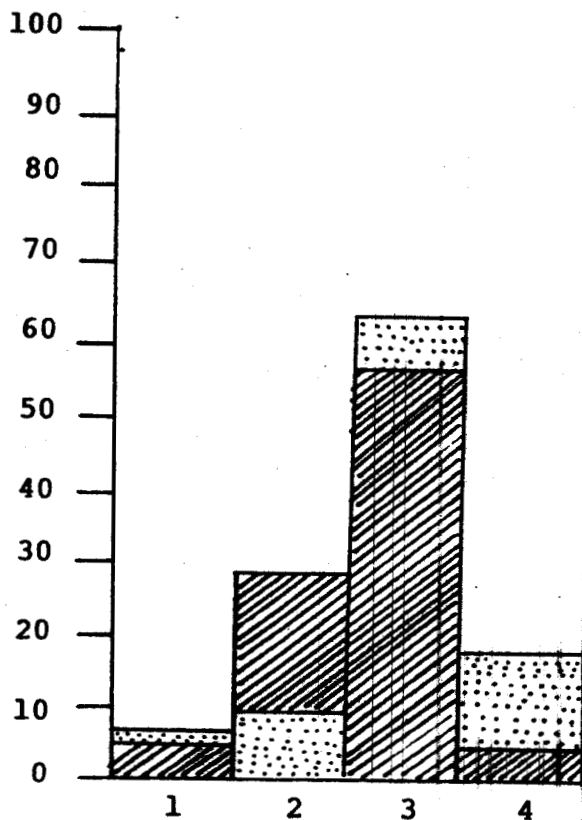

- 1) En la Cabecera Municipal de Salinas.      2) En el campo      3) En la Ciudad
- 4) OTRO.

		OPCIONES							
		1		2		3		4	
		F	%	F	%	F	%	F	%
118	SUBURBANO	9	8	12	10	76	64	21	18
101	RURAL	7	7	29	29	59	58	6	6

SUBURBANO

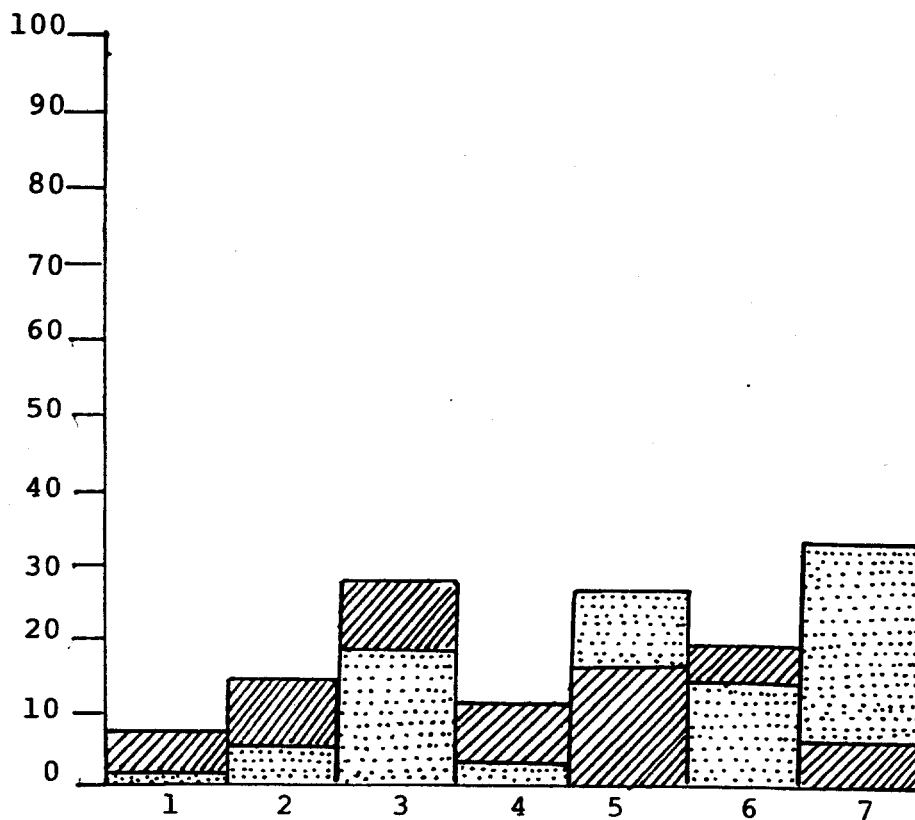
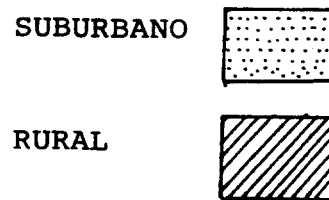


RURAL



- 1) Aparatos Eléctricos      2) Ropa de Moda      3) Una casa con los servicios de la-Ciudad
- 4) Un automóvil      5) Todo lo anterior      6) Mucho más que to-das estas cosas
- 7) OTRO.

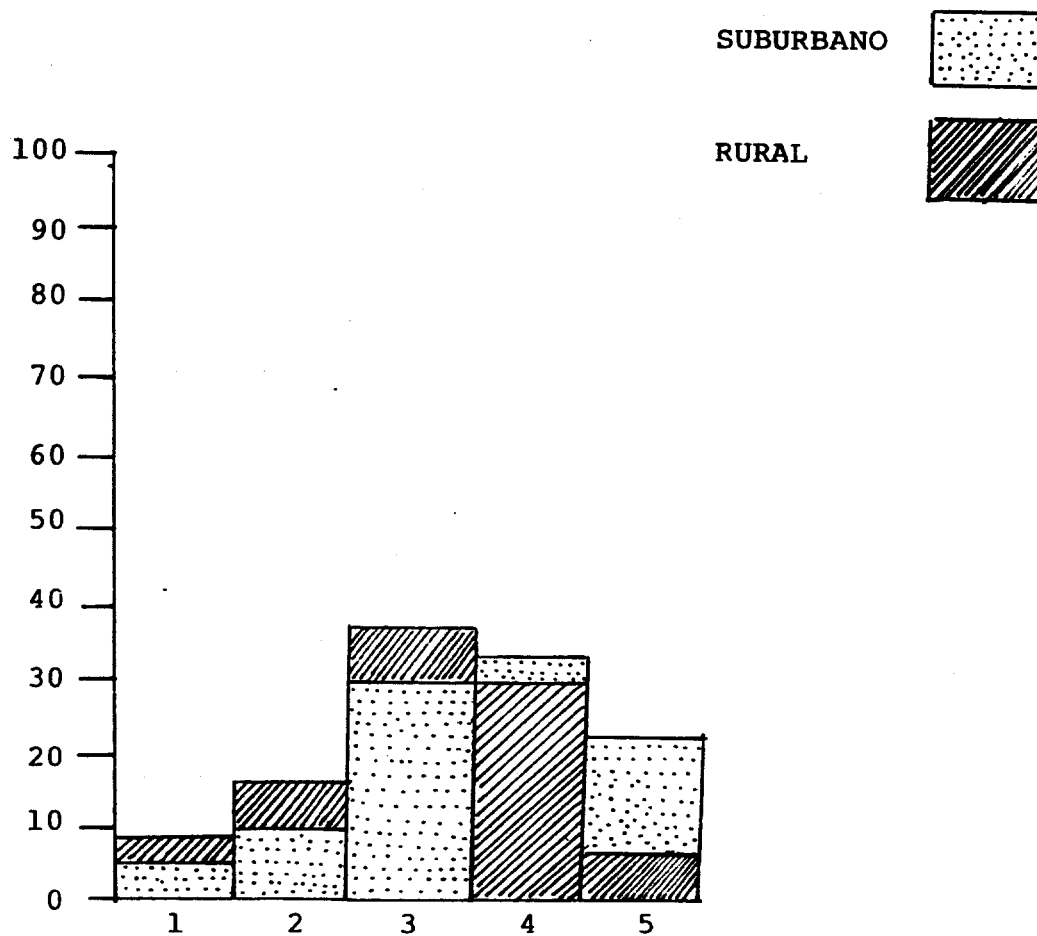
		O P C I O N E S													
		1		2		3		4		5		6		7	
GPOS.EST.		F	%	F	%	F	%	F	%	F	%	F	%	F	%
118	SUBURBA- NO.	1	1	6	5	21	18	4	3	30	26	17	14	39	33
101	RURAL	7	7	14	14	27	27	11	11	16	16	19	19	7	6



28.- ¿ Qué piensas de los jóvenes que tienen objetos modernos ?

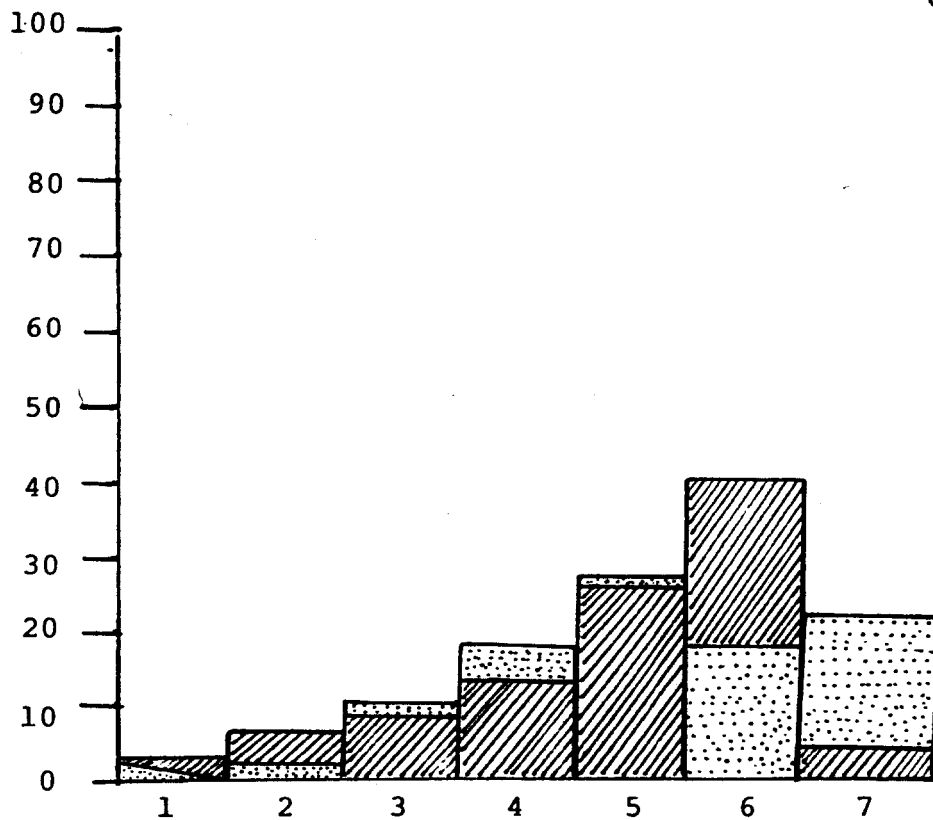
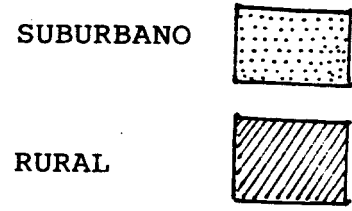
- 1) Son importantes            2) Son ricos            3) Están a la moda  
 4) Son ambisiosos            5) OTRO.

		O P C I O N E S									
		1		2		3		4		5	
		F	%	F	%	F	%	F	%	F	%
118	SUBURBA NO.	6	5	12	10	36	30	39	33	25	22
101	RURAL	9	9	17	17	38	38	31	30	6	6



- 1) El que se habla mejor      2) Sus grandes edificios y avenidas      3) Sus diversiones
- 4) Su forma de vida      5) Sus centros educativos      6) Los servicios que tienen las ciudades
- 7) OTRO.

		OPCIONES													
		1		2		3		4		5		6		7	
GPOS.EST.		F	%	F	%	F	%	F	%	F	%	F	%	F	%
118	SUBURBA NO.	3	3	2	2	12	10	22	18	32	27	21	18	26	22
101	RURAL	3	3	6	6	8	8	13	13	26	26	41	40	4	4






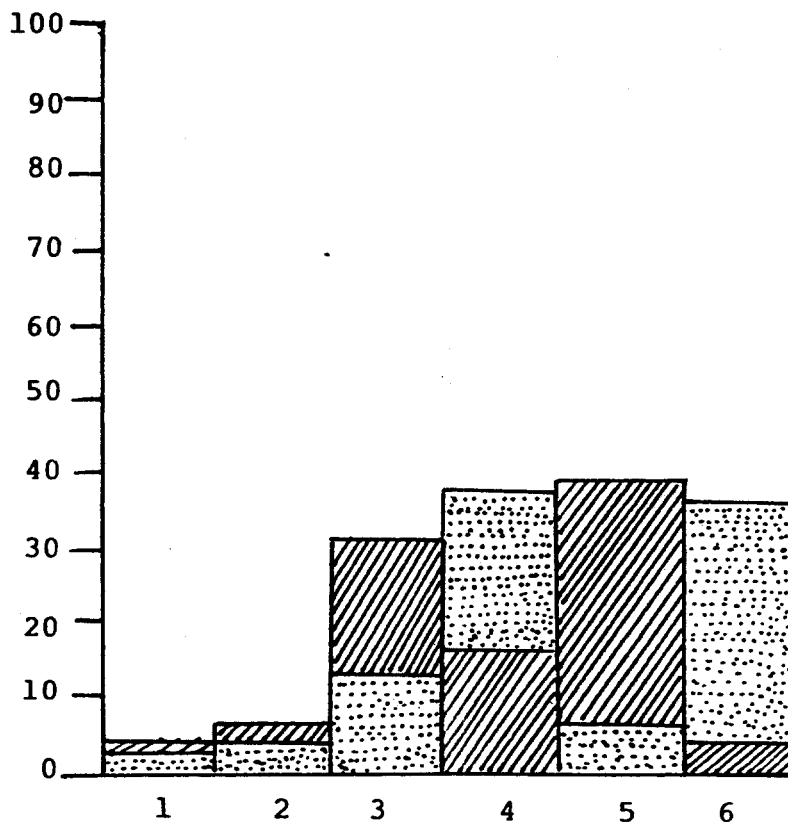
- 1) Más diversiones      2) Los servicios de la vida urbana      3) Centros Educativos de nivel Superior
- 4) Fábricas      5) Maquinaria para trabajar el campo      6) OTRO.

		O P C I O N E S											
		1		2		3		4		5		6	
		F	%	F	%	F	%	F	%	F	%	F	%
118	SUBURBANO	4	3	5	4	15	13	45	38	6	6	43	36
101	RURAL	4	4	6	6	32	31	16	16	39	39	4	4

SUBURBANO

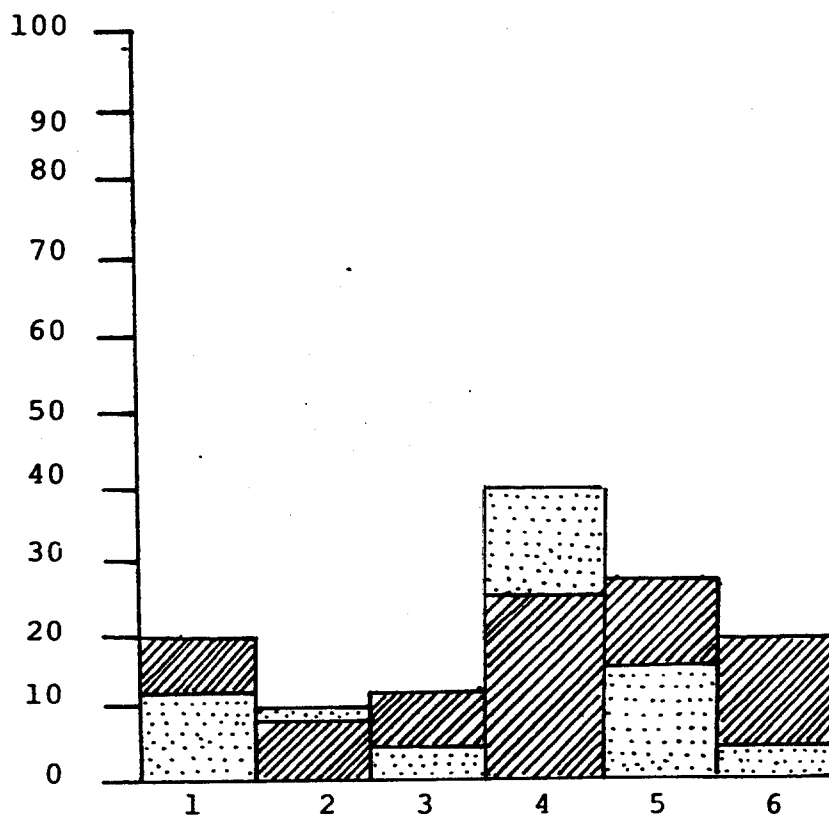
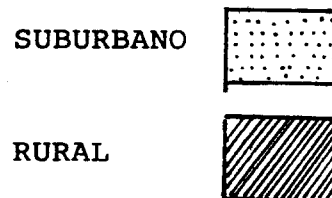


RURAL



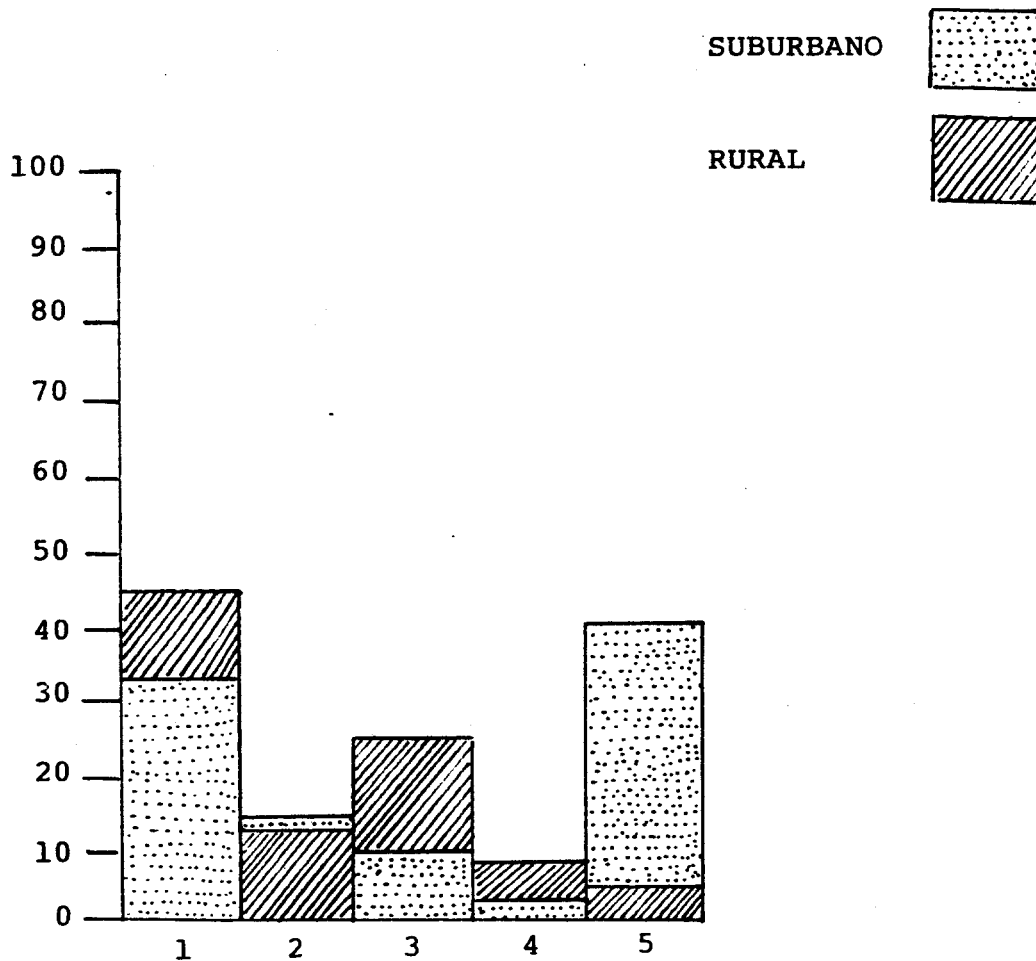
- |  |   |  |
|--|---|--|
| 1) Para sentirse, bien consigo mismo.                | 2) Para ser importantes.                        | 3) Para obtener el reconocimiento social |
| 4) Para lograr un desarrollo integral de su persona. | 5) Para tener un mejor desenvolvimiento social. | 6) OTRO.                                 |

		OPCIONES											
		1		2		3		4		5		6	
GPOS. EST.		F	%	F	%	F	%	F	%	F	%	F	%
118	SUBURBANO	14	12	12	10	5	4	47	40	17	14	23	20
101	RURAL	20	20	9	9	12	12	27	27	29	28	4	4



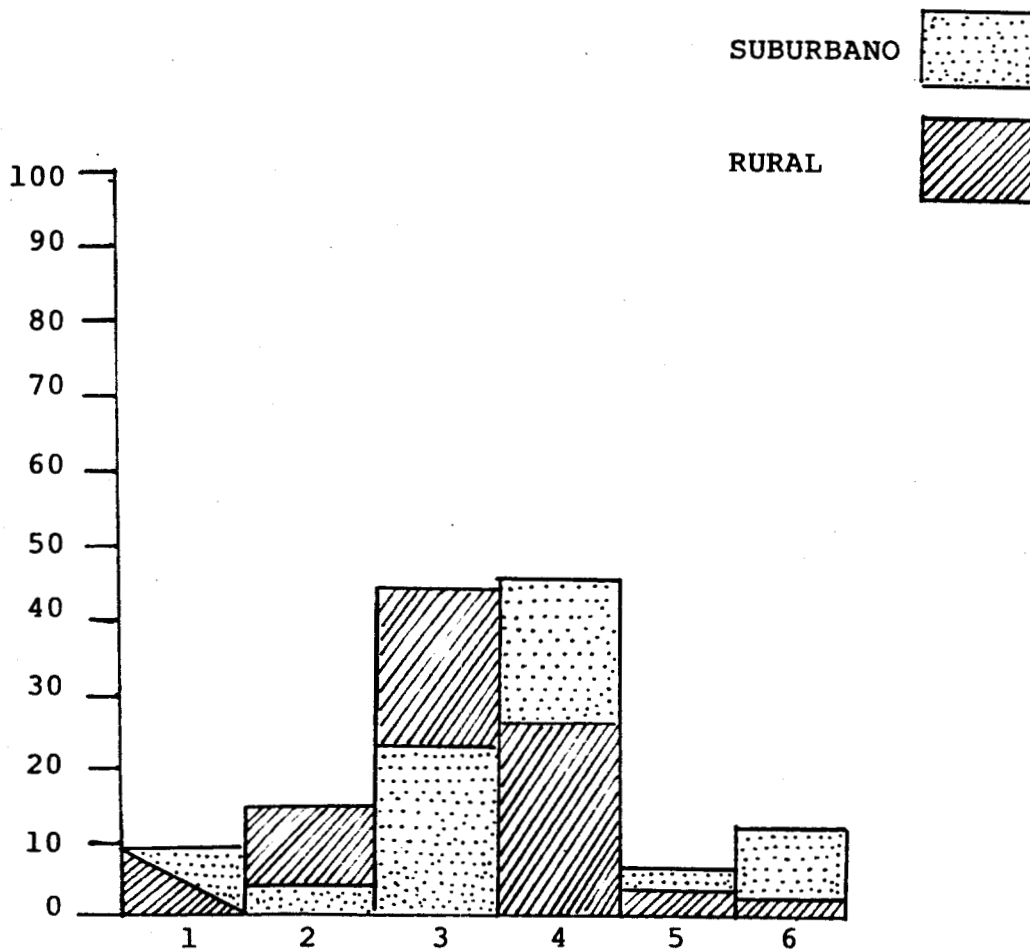
- 1) Progresan      2) Alcanzan sus metas      3) Sufren pobreza  
 4) Les va mal      5) OTRO.

		O P C I O N E S									
		1		2		3		4		5	
		F	%	F	%	F	%	F	%	F	%
118	SUBURBA NO.	39	33	16	14	12	10	2	2	49	41
101	RURAL	47	46	13	13	26	26	9	9	6	6



- 1) En los jóvenes que trabajan el campo      2) En los jóvenes que se van a la Ciudad de México      3) En los jóvenes que se van a Estados Unidos
- 4) En todos los jóvenes      5) En los jóvenes que no emigran      6) OTRO

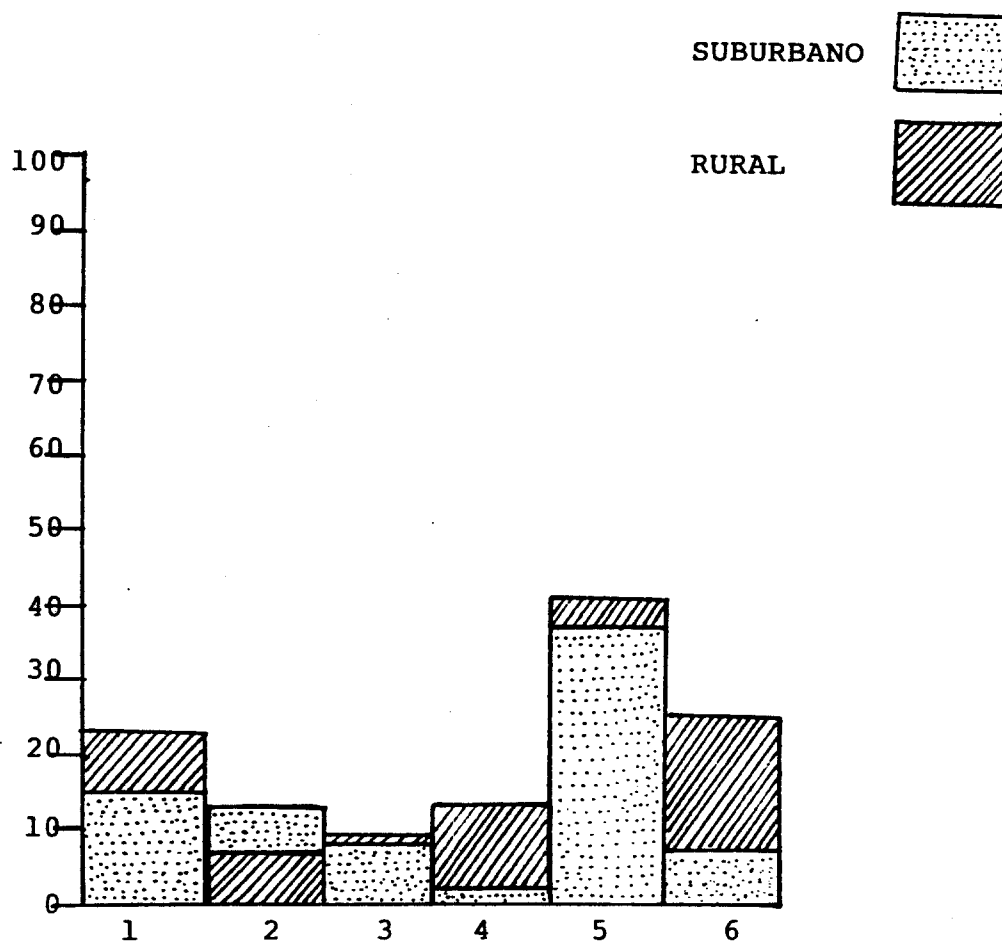
		OPCIONES											
		1		2		3		4		5		6	
GPOS. EST.	NO.	F	%	F	%	F	%	F	%	F	%	F	%
118	SUBURBA	11	9	6	5	27	23	53	45	8	7	13	11
101	RURAL	9	9	15	15	45	44	25	25	4	4	3	3



- 1) Se sienten libres de las presiones económicas      2) Libres respecto a su familia      3) Emocionados

- 4) Felices      5) Temerosos      6) OTRO.

		O P C I O N E S											
		1		2		3		4		5		6	
GPOS.EST.		F	%	F	%	F	%	F	%	F	%	F	%
118	SUBUR- BANO.	18	15	15	13	10	8	2	2	44	37	29	25
101	RURAL	23	23	7	7	9	9	13	13	42	41	7	7

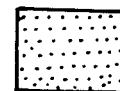




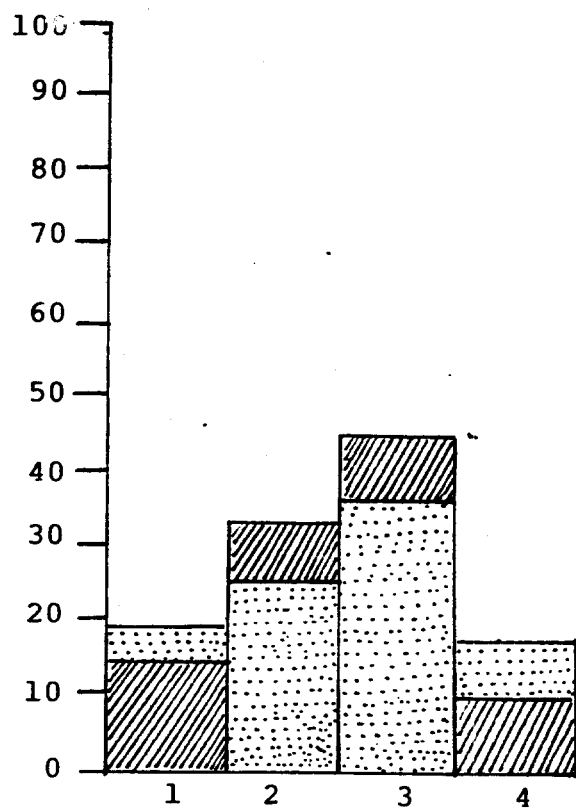
- 1) Por el gusto a lo desconocido      2) Para conquistar algo nuevo
- 3) Para cambiar lo tradicional de la vida de Salinas      4) OTRO.

		OPCIONES							
		1		2		3		4	
GPOS.EST.		F	%	F	%	F	%	F	%
118	SUBURBA NO.	23	19	32	27	42	36	21	18
101	RURAL	15	15	32	32	45	44	9	9

SUBURBANO



RURAL



1) Dinero


2) Decisión

3) Deseo de un cambio

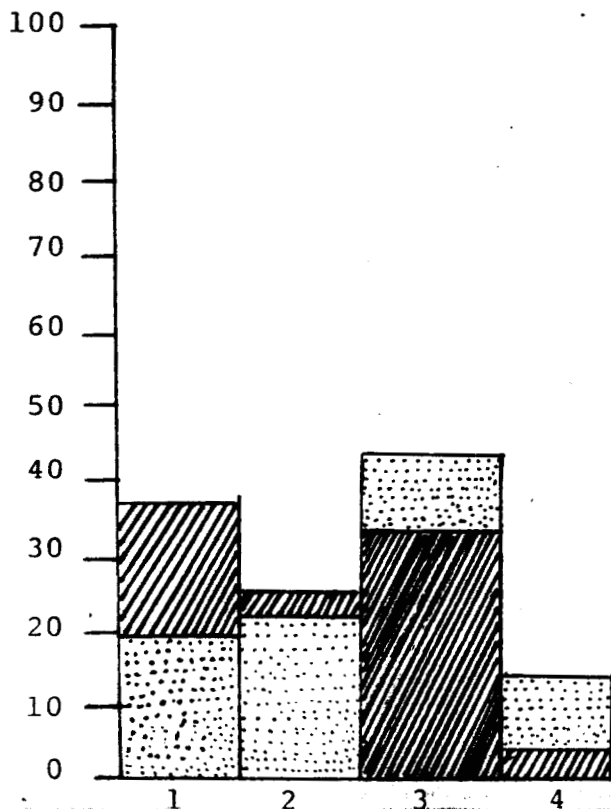
4) OTRO

		O P C I O N E S							
		1		2		3		4	
GPOS.EST.		F	%	F	%	F	%	F	%
118	SUBURBA NO.	23	20	26	22	52	44	17	14
101	RURAL	39	38	25	25	34	34	3	3

SUBURBANO



RURAL



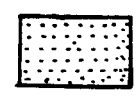


38.- ¿ Quiénes crees que emigren para " a ver que consiguen " ?

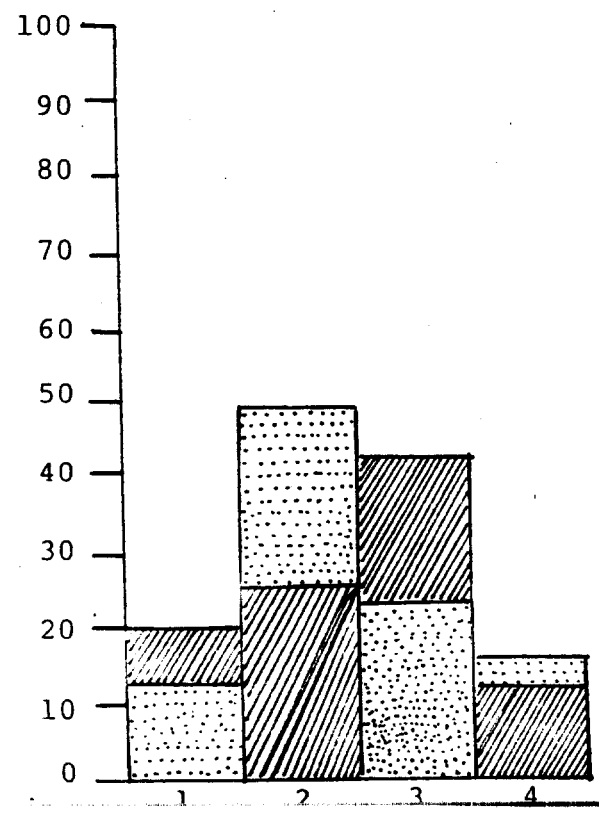
- 1) Los jóvenes que estudian
- 2) Los jóvenes que no estudian
- 3) Todos los jóvenes
- 4) OTRO.

		O P C I O N E S							
		1		2		3		4	
GPOS. EST.		F	%	F	%	F	%	F	%
118	SUBURBA NO.	14	12	59	50	27	23	18	15
101	RURAL	20	20	25	25	44	43	12	12

SUBURBANO



RURAL

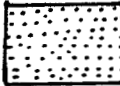



1) En los jóvenes que estudian

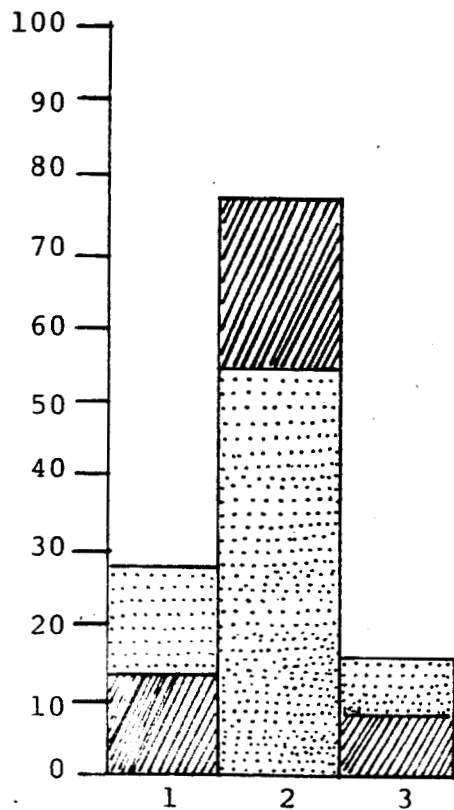
2) En los jóvenes que no estudian

3) OTRO.

		O P C I O N E S					
		1		2		3	
GPOS.EST.		F	%	F	%	F	%
118	SUBURBA NO.	34	29	65	55	19	16
101	RURAL	14	14	79	78	8	8

SUBURBANO 

RURAL 




1) Hombres

2) Mujeres

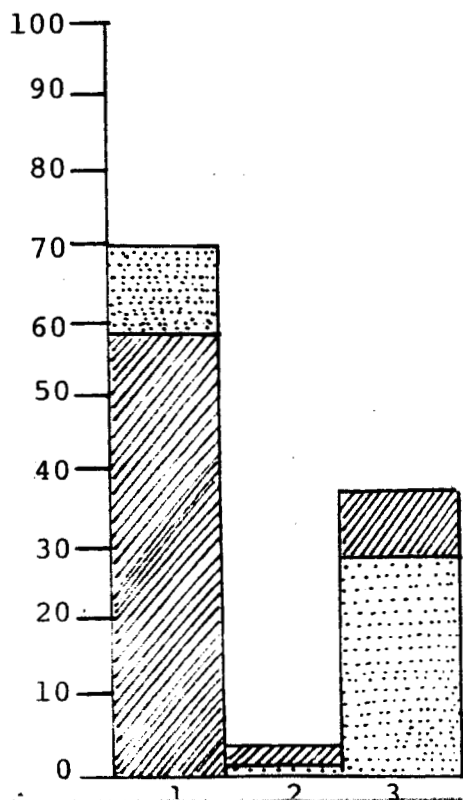
3) Ambos sexos

		O P C I O N E S					
		1		2		3	
GPOS. EST.		F	%	F	%	F	%
118	SUBURBA NO.	83	70	1	1	34	29
101	RURAL	60	59	3	3	38	38

SUBURBANO



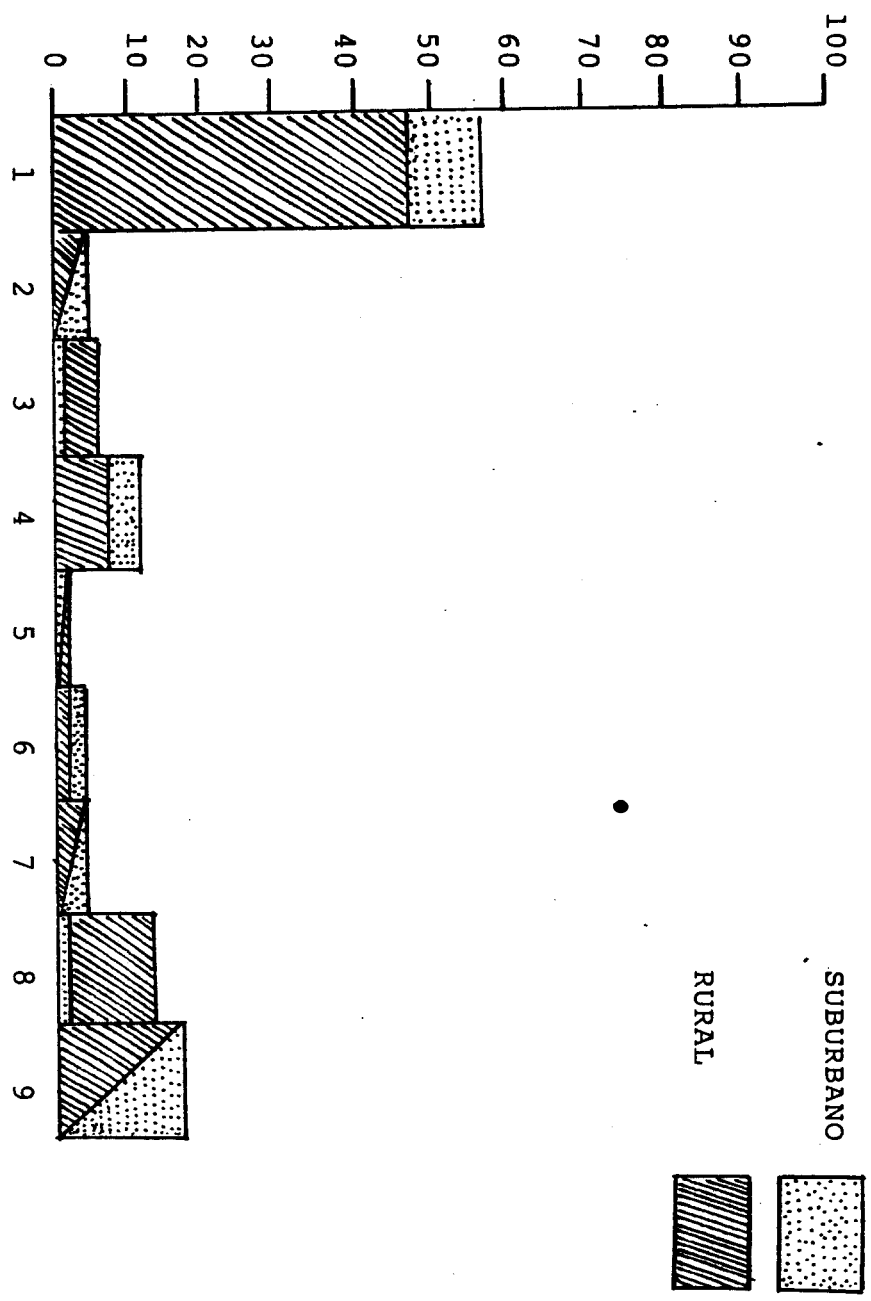
RURAL



41.- ¿ Cuál es la causa principal por la que emigran los jóvenes ? 148

- 1) Por el desempleo      2) Poseer bienes materiales      3) La atracción por la Ciudad      4) Supera - ción Per - sonal
- 5) Experiencia de libertad      6) Espíritu de Aventura      7) Porque la ma - yoría emigra      8) La Desvalo - rización - Agrícola
- 9) OTRA.

		OPCIONES																
		1	2	3	4	5	6	7	8	9								
GPOS. EST.	F	8	F	8	F	8	F	8	F	8								
SUBURBA NO.	69	58	5	4	1	1	13	11	1	1	3	3	4	3	1	1	21	18
RURAL	48	48	4	4	5	5	8	8	1	1	1	1	3	3	12	12	19	18



#### 4.2 .- INTERPRETACIÓN DE RESULTADOS

Después de concentrar las diversas opiniones y de obtener los porcentajes de cada una de las opciones en cada grupo de estudio, es necesario realizar una descripción de los resultados en base a las frecuencias y analizar las relaciones entre las variables planteadas en cada una de las hipótesis, respecto al fenómeno de la emigración en Salinas de Hidalgo, S.L.P.

Para una mayor comprensión del análisis que se realizará sobre las opiniones de los Salinenses es necesario que se revisen, al mismo tiempo, los histogramas que corresponden a cada pregunta. También es importante apreciar la relación que existe entre las hipótesis con las variables independientes.

Los datos proporcionados en las preguntas 1, 2, 3 y 4 son determinantes para la hipótesis 1 : EL DESEMPLEO EN SALINAS PREDISPONE A LOS JÓVENES A EMIGRAR.

La información señala que hay pocos empleos en las fábricas ( 33 % suburbano ), que no hay trabajo en el campo - ( 53 % rural ), los trabajos en su mayoría son eventuales - ( 28 % suburbano y 30 % rural ) y OTROS afirman que en Salinas no existen fuentes de trabajo , además de ser los salarios bajos ( 30 % suburbano ).

La emigración se dirige principalmente a Estados Unidos ( 55 % suburbano y 45 % rural ), a Monterrey ( 21 % rural ) y OTROS opinan que a los lugares donde existan más fuentes de trabajo y donde sean mejor remuneradas ( 19 % rural )

Si no hay fuentes de empleo ¿ de qué viven en Salinas ?. Principalmente del comercio ( 39 % suburbano ), de lo que produce la parcela ( 59 % rural ) y de los salarios que se obtienen en la emigración ( 27 % suburbano y 14 % rural ).

El área económica que se podría promover para evitar la emigración es la industrial ( 62 % suburbano y 25 % rural ) la agricultura ( 42 % rural y 14 % suburbano ) y la ganadería ( 19 % rural ).

Lo anterior confirma lo que dice la hipótesis, sobre la relación que existe entre el desempleo y la predisposición a emigrar.

La información que arrojan las preguntas 5, 6 y 7 es decisiva en la hipótesis 2 : LA PREDISPOSICIÓN DE LOS JÓVENES A EMIGRAR SE DEBE A QUE EXISTE EN ELLOS POR LO MENOS UN MÍNIMO DE RECURSOS ECONÓMICOS, DE INFORMACIÓN Y DE RELACIONES SOCIALES O ALGUNO DE ELLOS.

En efecto este movimiento para su realización presupone ciertos gastos por lo que la mayoría opina que se requiere lo necesario para pagar el traslado ( 54 % suburbano y 55 % rural ), OTROS consideran que es imprescindible contar con mucho dinero ( 35 % suburbano y 43 % rural ).

En el cuadro de la pregunta 6 se puede observar que lo que más predispone a la emigración es la información que tienen de las formas de vida de otros lugares ( 44 % suburbano y 28 % rural ) y el tener familiares, amigos o conocidos en el lugar al que se van ( 36 % suburbano y 38 % rural ), también se puede apreciar que es necesario tener algo de dinero, pero no es considerado tan importante como la información sobre otros lugares y el tener conocidos en otro lugar y ésto nuevamente se corrobora en el cuadro de la pregunta 7. Todo lo anterior respalda la hipótesis 2.

Se sabe que la emigración rural - urbana se debe principalmente al deterioro del campo, por lo que es importante conocer la importancia de esta área, en nuestra zona de estudio en base a la hipótesis 3 : LA DESVALORIZACIÓN DEL TRABAJO AGRÍCOLA INFLUYE EN LA PREDISPOSICIÓN A EMIGRAR.

Las preguntas 8,9,10,11 y 12 proporcionan información sobre ésto. Al preguntarles por qué se niegan los jóvenes a trabajar el campo, un alto porcentaje de la muestra ( respuesta en OTRO ) señala que no se obtiene lo suficiente del campo porque la tierra no es fértil, además de que se carece de los medios para trabajarla, como es el agua ( de



pozos y las lluvias ) y de la maquinaria ( 33 % suburbano y 13 % rural ) ésto se comprueba al opinar que el campo no tiene futuro ( 23 % suburbano y 25 % rural ), aunque también se deja ver la desvalorización agrícola por la misma población dedicada a esta labor ya que un 29 % del grupo rural responde que la agricultura es para los que nunca estudiaron, además de ser aburrido el trabajo del campo ( 27 % rural y 18 % suburbano ) y ésto se vuelve a comprobar al observar que en la pregunta 11, el 38 % rural y 13 % suburbano responde que la peor actividad para los que no emigran es la agricultura; el grupo suburbano ( 28 % ) que responde en OTRO, opina que la peor actividad es el no hacer nada.

Un gran porcentaje ( 62 % suburbano y 63 % rural ) consideran que el trabajo del campo es lo que necesita nuestro país ( cuadro de la pregunta 10 ).

El área industrial tiene mayor valor social porque representa un sueldo más fijo, seguro y más alto, en cambio en la agricultura se arriesga; el cuadro de la pregunta 12 nos muestra la preferencia por el aspecto industrial ( 43 % suburbano y 42 % rural ) y ésto se reafirma al señalar un 42 % del grupo suburbano y 24 % del rural que lo más les atrae es el estar en contacto con la naturaleza ( cuadro de la pregunta 9 ). Toda esta información avala la relación entre la desvalorización agrícola y la predisposición a emigrar.

La hipótesis 4 : LOS JÓVENES CON ESTUDIOS VALORAN MENOS EL TRABAJO AGRÍCOLA QUE LOS JÓVENES QUE NO TIENEN ESTUDIOS, se afianza sobre la pregunta 13.

De acuerdo a los resultados de la hipótesis 3 está presente la desvalorización agrícola en nuestra zona de estudio, pero en la información de esta pregunta se puede apreciar que la desvalorización agrícola es mayor en los jóvenes que estudian ( 25 % suburbano y 32 % rural ) que en los que no estudian ( 5 % suburbano y 9 % rural ), esta relación que se presenta aquí es la que esperaba la hipótesis.

La hipótesis 5 señala : LOS PROBLEMAS FAMILIARES PREDISPONEN LA EMIGRACIÓN EN LOS JÓVENES. Por lo que la pregunta 14 lo confirmará o rechazará.

Por la información anterior y los recursos de nuestra zona de estudio más que los problemas familiares, que claro no dejan de existir lo que más predomina es la falta de recursos económicos ( 53 % suburbano y 62 % rural ) también se puede observar que la cuestión económica es todavía más difícil en el medio rural.

Aquí mismo, el 24 % del grupo suburbano señala en OTRO que influye, alguna de las opciones junto con la falta de recursos económicos.

En este caso en Salinas es mayor la falta de recursos económicos que las malas relaciones familiares, por lo que esta relación de variables no es la que pensaba la hipótesis.

Como se señaló anteriormente la mayoría de los adultos se lamentan de no haber emigrado en su juventud por lo que su actitud se revela en la visión del porvenir de los hijos, el deseo de que sus hijos tengan un mejor futuro al que pudieran tener en su lugar de origen por lo que se planteó la hipótesis 6 : LOS PADRES DESEAN QUE LOS HIJOS EMIGREN., las preguntas 15, 16 y 17 proporcionaran datos sobre ésta.

Como es lógico la mayoría de los padres se resisten a separarse de sus hijos ( 71 % suburbano y 68 % rural; cuadro de la pregunta 15 ) por los peligros que hay en las ciudades ( ver pregunta 17 ) ( 75 % suburbano y 92 % rural ); aunque sí se deja ver un porcentaje considerable donde los padres desean que sus hijos se vayan de su comunidad ( 14 % suburbano y 15 % rural ).

En el caso de que les gustara a los padres que sus hijos se fueran de Salinas ( cuadro de la pregunta 16 ) es para que se conviertan en profesionistas ( 47 % suburbano y 25 % rural ), para que mejoren su situación económica, ( 25 % suburbano y 39 % rural ), en otro de los casos también para que les envíen dinero; y el 16 % en la respuesta de OTRO indica que para que sean profesionistas y mejoren su situación económica y así tener un mejor mañana. La información que esperaba la hipótesis no se presentó porque a pesar de que quieren un mejor futuro para sus hijos, tampoco desean que se vayan.

La hipótesis 7 : EL FACTOR ESCOLARIDAD PREDISPONE A LOS JÓVENES A EMIGRAR., se sustenta en las preguntas 18,19 y 20. De acuerdo a los resultados de éstas, en Salinas de Hidalgo no tiene que ver en la emigración el factor escolaridad, porque tanto los que estudian como los que no estudian, se van. En el caso de los que no estudian ( 49 % suburbano y 43 % rural ) y los de la secundaria ( 11 % suburbano y 26 % rural ) se van para conseguir medios de subsistencia. Un 18 % suburbano que respondió en OTRO opinan que de tódo tipo emigran, en busca de un trabajo; también un porcentaje considerable ( 15 % suburbano y 20 % rural ) opina que los que estudiaron preparatoria tienden a emigrar para continuar con su preparación profesional, ya que el nivel educativo más alto que existe en la Cabecera Municipal es el nivel medio superior ( preparatoria ), ésto lo comprueba la pregunta 19, donde indica un 27 % suburbano y 57 % rural que se van para continuar sus estudios, además de que en Salinas no encontrarían trabajo. El cuadro de la pregunta 20 nos señala que no todos los jóvenes desean irse, sino que, sóloamente algunos.

La hipótesis 8 : LA IMAGEN Y LA INFORMACIÓN QUE PROPORCIONAN LOS EMIGRANTES PREDISPONE A LOS JÓVENES A EMIGRAR., se auxilia de las preguntas 21,22,23 y 24.

Aquí es necesario ver la predisposición a emigrar y un 43 % suburbano y un 21 % rural, opinan que sí piensan irse de Salinas, un 47 % suburbano y 68 % rural, responden que tal vez; pero esta opinión se considera como predisposición por

lo que existe 90 % de la población en cada grupo predispuesto a realizar tal movimiento.

Recordemos que los jóvenes son los más predispuestos a emigrar porque este movimiento presupone riesgos y los más dispuestos a asumirlos son ellos, precisamente el cuadro 22 muestra que los que más emigran de Salinas son los jóvenes - ( 69 % suburbano y 51 % rural ), aunque también por presiones económicas se va un porcentaje considerable de todas las edades.

De acuerdo al cuadro de la pregunta 23 se aprecia la aprobación social sobre este movimiento poblacional con las opciones 1 y 3 ( 27 % suburbano, 27 % rural y 26 % suburbano, 52 % rural, respectivamente ).

Con el cuadro de la pregunta 24 se observa que el movimiento poblacional se realiza por ser algo necesario ( 47 % suburbano y 53 % rural ) a causa de los escasos recursos de la comunidad, pero la esperanza de mejorar económicamente se fortalece con la información que proporcionan los emigrantes al resto de la comunidad y lo comprueban al ver los vehículos extranjeros que llevan o por su forma de vestir; según opiniones que proporcionaron en OTRO ( 23 % suburbano y 10 % rural ). Por lo que de acuerdo a la necesidad y la influencia social de mejorar un 18 % suburbano y 15 % rural ) consideran que la emigración es algo que no se puede evitar, esta información da evidencia de la relación que existe entre la imagen y la información que proporcionan los emigrantes con

la predisposición de los jóvenes a emigrar.

La mayoría de los seres humanos tienen el anhelo de progresar, principalmente para mejorar la cuestión económica, ya que con ésta su nivel de adquisición será elevado y así se podrán ver satisfechas otras aspiraciones, por lo que la hipótesis 9 : LA PREDISPOSICIÓN DE LOS JÓVENES A EMIGRAR SE DEBE PRINCIPALMENTE AL INTERÉS DE PLANEAR POSITIVAMENTE SU VIDA FUTURA EN LO URBANO., basada en las preguntas 25 y 26 se reafirma porque un ( 48 % del suburbano y un 56 % rural responde que si emigra mejorará su situación económica y podría tener todo lo que ha anhelado ( 18 % suburbano y 16 % rural ) y un ( 28 % suburbano ) indica que no sabe como le irá al emigrar, y tienen razón, pero ellos están dispuestos hacer todo lo posible para que les vaya bien. Además el cuadro de la pregunta 26 verifica que donde podrían mejorar sus expectativas de vida sería en la ciudad ( 64 % suburbano y 58 % rural ), y un 29 % del grupo rural menciona que en el campo. El 18 % del suburbano que respondió en OTRO, considera que en cualquier lugar donde haya mayores perspectivas de desarrollo y piensan que es en Estados Unidos.

La hipótesis 10 : LA ADQUISICIÓN DE ARTÍCULOS MODERNOS PREDISPONE A LOS JÓVENES A EMIGRAR A LAS CIUDADES URBANAS. , se apoya en las preguntas 27 y 28 de acuerdo a los resultados de éstas se ratifica la relación que menciona la hipótesis porque ( el 26 % suburbano y el 16 % rural ) desean tener aparatos eléctricos, ropa de moda, una casa con los

servicios de la ciudad, un automóvil; ( un 14 % suburbano y 19 % rural ) desea mucho más que todo lo anterior. El 18 % suburbano y 27 % rural desea comprar una casa con los servicios de la ciudad, y un 33 % del suburbano que respondió en OTRO se conforma con lo necesario para vivir bien. Por su edad opinan que los que tienen objetos modernos están a la moda ( 30 % suburbano y 38 % rural ). También se deja ver que un 33 % suburbano y 30 % rural los consideran ambiciosos y un 22 % suburbano de las respuestas de OTRO, fluctúan en la idea de que éstos tienen modo de darse esos lujos.

Recordemos que el impacto de la atracción de las ciudades industriales, genera un alto índice de emigración por lo que se planteó la hipótesis 11 : LA IMAGEN DE MODERNIDAD DE LAS CIUDADES PREDISPONE A LOS JÓVENES A EMIGRAR., ésta se ampara en las preguntas 29 y 30, la información de éstas indican que un 18 % suburbano y un 40 % rural opinan que les atraen los servicios de las ciudades, sus centros educativos ( 27 % suburbano y 26 % rural ), su forma de vida ( 18 % suburbano y 13 % rural ). El 22 % suburbano que respondió en OTRO le atrae 2 ó 3 de las opciones señaladas.

El cuadro de la pregunta 30 muestra que desean modernidad en su comunidad, pero de acuerdo a sus necesidades, medios de vida e intereses; requieren modernidad de empleos: fábricas y maquinaria agrícola ( 38 % suburbano, 16 % rural y 6 % suburbano, 39 % rural, respectivamente );

escuelas de nivel superior ( 13 % suburbano y 31 % rural ) y del 36 % suburbano que contestó en OTRO, sus respuestas se encuentran en que desean todas las opciones señaladas para no emigrar.

De acuerdo a los datos proporcionados, se demuestra que sí existe relación entre la imagen de modernidad de las ciudades en la predisposición de los jóvenes a emigrar.

La hipótesis 12 : EL DESEO DE SUPERACIÓN PERSONAL MOTIVA LA EMIGRACIÓN EN LOS JÓVENES. , se sustenta en las preguntas 31,32 y 33. Se sabe que en la emigración interviene el deseo de superación personal, desean otro porvenir diferente, además que la " revolución de aspiraciones " difundida por los medios masivos de comunicación exaltan los valores de la vida urbana y ésto ha provocado la atracción hacia las urbes de quienes piensan que podrán satisfacer sus aspiraciones y precisamente el cuadro de la pregunta 33 muestra que en su mayoría los jóvenes desean alcanzar su superación personal ( 45 % suburbano y 25 % rural ).

El cuadro de la pregunta 31 indica que los jóvenes desean ser mejores para lograr un desarrollo integral de su persona y ésto significa superación personal ( 40 % suburbano y 27 % rural ).

En la mayoría de los casos, la superación personal se alcanza en el medio urbano por los recursos con los que cuenta y este anhelo se ve influenciado al ver que en su



mayoría los que emigran progresan ( 33 % suburbano y 46 % rural ). Un 41 % del suburbano de los que respondieron en OTRO, opinan que a algunos les puede ir bién, pero a otros mal y ésto tal vez dependa de las características personales o de la " suerte ".

La información proporcionada por las preguntas, confirman la relación entre el deseo de superación personal con la predisposición de los jóvenes a emigrar.

La hipótesis 13 : EL DESEO DE INDEPENDENCIA RESPECTO A SU FAMILIA Y A LAS LIMITACIONES ECONÓMICAS PREDISPONE A LOS JÓVENES A EMIGRAR., se basa en las preguntas 34 y 35, los resultados de éstas registran un 13 % en el grupo suburbano y un 7 % rural sobre la opinión de que los que emigran se sienten libres respecto a su familia. Además que en la pregunta 35 ( un 7 % suburbano y 4 % rural) le gustaría emigrar solo. Un porcentaje alto opinan que se sienten temerosos al emigrar ( 37 % suburbano y 41 % rural ). Como se señaló, el emigrar con la familia es una protección psicológica en este movimiento, por eso el cuadro de la pregunta 35 muestra que un 35 % del suburbano y un 29 % rural desea emigrar con toda la familia, o con varios amigos ( 25 % suburbano y 12 % rural ). Un 15 % suburbano y 23 % rural señala que al emigrar se sienten libres de las limitaciones económicas. Un 25 % suburbano que respondió en OTRO, consideran que se sienten libres, temerosos pero también tristes por no estar con la familia.

La hipótesis 14 : EN LOS JÓVENES EL DESEO POR EMPRENDER ALGO NUEVO, DIFERENTE QUE ROMPA CON LA COTIDIANIDAD LOS PREDISPONE A LA EMIGRACIÓN., se auxilia de las preguntas 36,37,38,39 y 40, como se señaló en la emigración, los aventureros siempre han existido en todas las épocas y lugares; y precisamente la relación entre las variables de esta hipótesis se respaldan en el cuadro de la pregunta 36. Un 36 % suburbano y un 44 % rural, respondió que los jóvenes emigran para cambiar lo tradicional de la vida de Salinas; también las opciones por el gusto a lo desconocido y para conquistar algo nuevo, obtuvieron un porcentaje considerable ( 19 % suburbano, 15 % rural y 27 % suburbano y 32 % rural, respectivamente ). El 18 % suburbano que opinó en OTRO se refiere a que desean progresar, superarse y por la falta de recursos económicos; todo ésto lo comprueba el cuadro de la pregunta 37 cuando los jóvenes consideran que lo que más se necesita para emigrar es el deseo de un cambio ( 44 % suburbano, 34 % rural ).

El cuadro de la pregunta 38 informa que el 50 % suburbano y el 25 % rural opina que los que no estudian son los más aventureros en la emigración con el lema " a ver que consigo " , " a ver que pasa " .

En el cuadro de la pregunta 39 se puede observar que siempre en este desplazamiento poblacional existe temor; un 55 % suburbano y un 78 % rural opina que es mayor en los que

no estudian y es precisamente por la falta de recursos - ( conocimientos elementales ) para enfrentarse a la vida cotidiana, sin embargo, son los que más emigran empujados por la necesidad, y por la atracción de lo desconocido.

Los que más emigran son los hombres y también un un grado considerable de mujeres, pero predominan los primeros por varias causas, como pueden ser, la responsabilidad de la familia, el que son más decididos o aventureros.

La hipótesis 15 : LAS EXPECTATIVAS DE UNA VIDA FUTURA TIENE MAYOR INFLUENCIA EN LOS JÓVENES, QUE LA NECESIDAD DE OBTENER UN EMPLEO ( PRESIÓN ECONÓMICA ), se apoya en la pregunta 41, en ésta las expectativas de una vida futura se basa en 6 de las opciones a excepción del desempleo y de la desvalorización agrícola.

De acuerdo al cuadro de esta pregunta se observa que de alguna forma influyen las variables señaladas, pero la que tiene mayor peso sobre el resto es la del desempleo ( 58 % suburbano y 48 % rural ) El 21 % que respondió a OTRO señala que influyen 2 ó 3 opciones de las señaladas.

---

V .- CONCLUSIONES

---

### 5.1 .- DISCUSIÓN DE RESULTADOS

En este estudio se fijaron diversos objetivos entre los que se encuentra en primer instancia, reafirmar las causas que predominan en la predisposición de la emigración rural - urbana en Salinas de Hidalgo, San Luis Potosí.

Es necesario remarcar que las motivaciones a emigrar varían de individuo a individuo, porque en la decisión para realizar este movimiento influyen diversos elementos, entre los que se pueden encontrar: el momento histórico en el que se realiza y sus valores ( época ), las situaciones económicas, políticas y sociales, el contexto social, las clases sociales y las características psicosociales del individuo como intereses, inquietudes, bagaje cultural, valores, expectativas y hasta aspectos familiares.

En sí las causas de la emigración son complejas porque este fenómeno, no es más que el resultado del desarrollo capitalista, donde el intercambio económico es desigual entre el sector urbano y el sector rural.

A pesar de las razones anteriores se pretendió distinguir los factores que más influyen en el desplazamiento poblacional de Salinas de Hidalgo, en especial los factores de carácter psicosocial.

En el presente estudio se trabajó con jóvenes, porque de acuerdo a investigaciones anteriores se sabe que es uno de los grupos más predispuestos hacia la emigración; por lo que se formaron dos grupos, el suburbano y el rural, con una muestra de 219 jóvenes de los cuales 118 correspondieron al primer grupo y 101 al segundo.

Es necesario hacer notar que pudiera considerarse como una limitante de este estudio; el tamaño de la muestra analizada ( 219 sujetos ) porque de acuerdo al X Censo de Población en 1980 había en Salinas 8989 individuos que tenían la edad de 3 a 15 años y con el transcurso de los 10 años, ahora cuentan con la edad de 13 a 25 años ( edad considerada en este estudio ). A pesar de que no hay datos específicos de mortalidad en los últimos 10 años, de este intervalo de edad; el número total no disminuye grandemente.

Sin embargo al haber aplicado los cuestionarios se observó que es difícil encontrar en las familias jóvenes de esta edad, justamente, porque ya emigraron, por esta razón la muestra si pudiera considerarse significativa de la población de 12 a 25 años.

De acuerdo a las opiniones de los jóvenes estudiados, también el porcentaje más alto de emigrantes en Salinas, es de jóvenes de sexo masculino, pues el 70 % del medio suburbano señala en la pregunta 40, que los que más se van son los hombres, reafirmandolo un 59 % del grupo rural; a

pesar de que el 38 % del grupo rural y un 29 % del suburbano y un 51 % del rural manifiestan que las personas que más emigran son los jóvenes, aunque un 38 % del grupo rural y un 19 % del suburbano indican que se van indiferenciadamente jóvenes, adultos y ancianos..

### DESEMPLEO

En Salinas de Hidalgo los habitantes emigran, principalmente, en busca de recursos económicos a falta de industrias y del abandono del campo, ya que al preguntarles a los grupos de estudio, por qué se van los jóvenes de Salinas ( preg. 1 ), el 53 % del grupo rural y el 4 % del suburbano opinan que se debe a que no hay trabajo en el campo; mientras que el 33 % del ámbito suburbano y el 8 % del rural señalan que es a causa de que hay pocos empleos en las fábricas; también el 30 % del grupo rural y el 28 % del suburbano coinciden en que los trabajos que existen son eventuales y el 30 % del medio suburbano y el 5 % del rural que respondió en " OTRO " informan que se debe a los salarios bajos.

Aquí se muestra claramente que la gente del campo no tiene trabajo en su ámbito, lo mismo que la población que está más cerca de servicios urbanos, pues no hay suficientes fábricas. Por lo que en la pregunta 4, el 62 % del grupo suburbano y el 25 % del rural creen que el área que se podría desarrollar en Salinas para evitar la emigración es la industrial, mientras que el 46 % del medio rural y el 14 %

del suburbano piensan que se debería promover la agricultura.

A parte de que no hay fuentes de empleo, otro incentivo de la emigración son los salarios bajos, por lo que el mayor flujo migratorio se dirige a Estados Unidos de América, además de la cercanía con este país. Los datos proporcionados en la pregunta 2, informan que el 55 % del grupo suburbano y el 45 % del rural, piensan que cuando buscan trabajo los jóvenes lo hacen con mayor frecuencia en Estados Unidos, aunque también se van a Estados adyacentes, como lo indica el 21 % del ámbito rural y el 3 % del suburbano al creer que emigran hacia Monterrey; un 14 % del suburbano y el 4 % del rural manifiestan que se dirigen a San Luis Potosí; y un 19 % del grupo rural y el 9 % del suburbano consideran que buscan empleo en lugares donde haya más fuentes de trabajo y donde sean mejor remuneradas.

Retomando la idea de que no hay trabajo en el campo, la información de la pregunta 3 proporciona un aspecto interesante ya que al preguntarles de qué viven es Salinas un 59 % del grupo rural y el 4 % del suburbano señalan que de lo que produce la parcela, y si las tierras ya no producen entonces en esta zona existe una subalimentación en sus habitantes, por lo que sería importante la participación del sector agropecuario en estos lugares.

#### DESVALORIZACIÓN DEL TRABAJO AGRÍCOLA

Debido al deterioro del campo, en la emigración de Salinas también influye la desvalorización agrícola, pues en



la pregunta 8, el 29 % del grupo rural y 10 % del suburbano señalan que los jóvenes se niegan a trabajar el campo por pensar que sólomente es para los que nunca estudiaron. Entre tanto en la pregunta 11, el 38 % del grupo rural y el 13 % del medio suburbano consideran que la peor actividad para los jóvenes que no emigran, es la agricultura.

Sin embargo, de acuerdo a las respuestas de los grupos estudiados se podría afirmar que la desvalorización agrícola no es un factor denigrante del campo; ya que en la pregunta 10, ninguno de los entrevistados piensa que el campo es lo peor; al mismo tiempo sólo un 3 % del grupo rural dice que el campo significa atraso; un 5 % del ámbito rural y el 1 % del suburbano manifiestan que el campo significa pobreza y el 11 % del ámbito rural y el 6 % suburbano indican que el campo imposibilita el desarrollo. Por el contrario los porcentajes más altos de los grupos analizados tienen conciencia clara de que el trabajo del campo es lo que necesita nuestro país.

Lo anterior se fortalece en la pregunta 9, donde se puede observar que al grupo rural le atrae todo lo que implica el trabajo agrícola: sembrar ( 18 % rural y 3 % suburbano ), las cosechas ( 38 % rural y 14 % suburbano ), el que toda la familia participa ( 22 % suburbano y 15 % rural ) y hasta estar en contacto con la naturaleza ( 42 % suburbano y 24 % rural ).

Así es que el rechazo hacia la agricultura es

únicamente porque el campo no tiene futuro, como lo manifiesta en la pregunta 8, el 25 % del medio rural y el 23 % del suburbano. Precisamente, el 33 % del medio suburbano y el 13 % del rural que respondió en " OTRO " considera que no hay perspectivas en el campo porque no se obtiene lo suficiente por el tipo de suelo que se tiene ( semiárido ) y por carecer de los medios para trabajar las tierras.

Consecuentemente, el campo ya no es importante para el medio rural, pues su inclinación por el aspecto industrial se puede apreciar en la pregunta 12, donde el 43 % del grupo suburbano y el 42 % del medio rural piensan que el mejor trabajo para un joven es el industrial, mientras que el 19 % del ámbito rural y el 11 % suburbano estiman que es el agrícola.

#### DESVALORIZACIÓN AGRÍCOLA Y EDUCACIÓN

Continuando con la desvalorización agrícola, la pregunta 13 muestra que el 46 % del grupo suburbano y el 45 % del rural cree que los que se niegan a trabajar el campo, son sólo algunos jóvenes; a pesar de que un porcentaje bajo, 10 % del ámbito rural y el 3 % del suburbano responden que todos los jóvenes. Entre tanto el 32 % del grupo rural y el 25 % del suburbano indican que los jóvenes que estudian no quieren trabajar las tierras. Y en contraste el 9 % del medio rural y el 5 % del suburbano señalan que los que se niegan a trabajar el campo son los que no estudian, de acuerdo a lo

anterior se puede apreciar que los jóvenes con estudios valoran menos el trabajo agrícola, por lo que es necesario evitar que suceda lo mismo con los que no estudian, que son justamente, la gente del campo.

#### EXPECTATIVAS DE UNA VIDA FUTURA

En la emigración de Salinas predomina la necesidad económica, desplazando las necesidades de carácter psicosocial. Lo cual implica que el apremio económico no permite que afloren las aspiraciones, los deseos personales de superación. En consecuencia las energías de los jóvenes se canalizan básicamente, a desarrollar necesidades primarias - ( alimentación ), por lo que no desarrollan su potencial humano. En efecto, están viviendo necesidades apremiantes, que no hay prioridad para las necesidades de desarrollo personal.

En los grupos analizados se puede afirmar que las perspectivas respecto al futuro de los jóvenes pasan a un segundo plano porque este estudio combinó las variables independientes de la investigación, donde seis de ellas eran psicosociales, una económica y una social. Y al preguntarles cuál es la causa principal por la que emigran los jóvenes - ( preg. 41 ), un 58 % del grupo suburbano y un 48 % rural consideran que es por el desempleo ( variable económica ), mientras que las variables restantes obtuvieron porcentajes bajos; de éstos un 18 % del ámbito suburbano y rural que

respondió en " OTRO " manifiestan que las causas principales son el desempleo y una o dos de las otras variables ( por ejemplo: el desempleo y la superación personal; el desempleo, la atracción por la ciudad y porque la mayoría emigra); el 12 % del grupo rural y el 1 % del suburbano señalan que la principal causa es la desvalorización agrícola ( variable social ) y para un 11 % del medio suburbano y el 8 % rural es la superación personal ( variable psicosocial ).

Recordemos que las variables psicosociales son: Influencia Social de la Emigración sobre la Población ( preg. 21, 22, 23 y 24 ) y Expectativas de una Vida Futura ( preg. 25, 26 y 41 ) entre los que se consideraron: Poseer Bienes Materiales ( preg. 27 y 28 ), Atracción por la Ciudad ( preg. 29 y 30 ), Superación Personal ( preg. 31, 32, 33 ), Experiencia de Libertad ( preg. 34 y 35 ) y Espíritu de Aventura ( preg. 36, 37, 38, 39 y 40 ).

Al explorar por separados las variables psicosociales mediante el cuestionario, revelan que hay una influencia en la decisión de emigrar de éstas, a través de la representación social de lo urbano, la cual es difundida principalmente por los medios masivos de comunicación y de los emigrantes mismos. Sin embargo estas variables no son decisivas en la emigración de Salinas.

La información del exterior por medio de estos conductos llegan al medio rural provocando diferentes

reacciones ( emigración o arraigo ), las cuales dependeran como se dijo: del bagaje cultural, valores, expectativas, inquietudes e intereses de cada individuo, del contexto social en el que se sitúe y del grado de representación social de lo urbano que se tenga ( información ). Es necesario hacer notar que las aspiraciones surgen a partir de los medios de comunicación.

#### ATRACCIÓN POR LA CIUDAD

De acuerdo a lo anterior en la pregunta 26, el 64 % del grupo suburbano y el 58 % del rural consideran que en la ciudad tendrían un mejor futuro. Sin embargo para el 29 % del grupo rural y el 10 % del suburbano su futuro estaría en el campo; al mismo tiempo el 18 % del ámbito suburbano y el 6 % del rural que respondió en " OTRO " piensan que en cualquier lugar donde haya mayores perspectivas de futuro; y sólo un porcentaje bajo, 8 % suburbano y 7 % rural señala que en la Cabecera Municipal.

Con estas consideraciones aparentemente los grupos de estudio estarían dejando ver que les atrae vivir en las ciudades pero no es así; porque si se analizan detenidamente las opiniones se puede apreciar que ellos no desean emigrar; pues sus respuestas tienen su lógica al pensar que en otro lugar tendrían un mejor futuro debido a que en Salinas no hay fuentes de empleo.

### EXPERIENCIA DE LIBERTAD

Por otro lado, en la emigración existe un gran temor al pensar que se tienen que ir de su lugar de origen, como lo revela la pregunta 34, en donde el 41 % del grupo rural y el 37 % del suburbano así lo manifiestan. Esto podría explicarse que es por carecer de los elementos para enfrentarse a otra forma de vida, es decir, a otra cultura, lo que prueba que es mayor el temor en el grupo rural. Además la pregunta 39 confirma ese temor porque el 78 % del medio rural y el 55 % del suburbano consideran que es superior el miedo a irse en los jóvenes que no estudian, mientras que el 29 % del grupo suburbano y el 14 % del rural piensa que es en los jóvenes que estudian.

También en la pregunta 35, el 37 % del grupo rural y el 23 % del suburbano indica que al irse le gustaría emigrar con toda la familia y como se había dicho, la familia en la emigración es una medida de seguridad, una protección psicológica para disminuir los riesgos inherentes a la movilidad.

Al inicio del estudio se pensó que el medio rural limitaba los movimientos de los jóvenes y que los mantenía en un alto grado de dependencia y como la emigración está relacionada con una mayor libertad de movimientos, se consideró que el deseo de independencia respecto a su familia o a las limitaciones económicas colaboraría en la

emigración; pero en lo que respecta a la familia no desean independizarse de ella pues sólo un 13 % del grupo suburbano y un 7 % del rural respondió en la pregunta 34 que los que emigran se sienten libres respecto a su familia, sino por el contrario desearían emigrar, como ya se dijo, con toda la familia ( preg. 35 ). En lo que respecta a las presiones económicas el 23 % del grupo rural y el 15 % suburbano en la pregunta 34 señalan que al irse se sienten libres de las presiones económicas.

En base a lo anterior se puede apreciar que existe un grado alto de dependencia en los jóvenes, pues la pregunta 35 informa que únicamente un 7 % del medio suburbano y el 4 % del rural desea emigrar solo, mientras que los porcentajes restantes desean emigrar acompañados ya sea por un amigo, amigos, un familiar o con toda la familia.

Todo lo que se dice en relación al deseo de no emigrar y al temor que conlleva el movimiento migratorio encuentra un apoyo cuando en la pregunta 20, sobre los porcentajes pequeños se confirma el porcentaje mayor de que sólo algunos jóvenes desean emigrar; mientras que únicamente el 10 % del ámbito rural y el 1 % del suburbano afirman que todos los jóvenes desean irse.

Y para no emigrar, en la pregunta 30, el 39 % del grupo rural y el 6 % del suburbano desearía maquinaria agrícola, mientras que el 38 % del medio suburbano y el 16 %

del rural quieren fábricas. También el 31 % del grupo rural y el 13 % suburbano anhelan centros de educación de nivel superior. Esto es lo que desean pero, la carencia de estos recursos los obliga a salir de su lugar de origen.

#### PREDISPOSICIÓN CONSCIENTE

Se cree que el fenómeno de la emigración en Salinas puede seguir ya que se encontró en los grupos estudiados una predisposición a realizar el movimiento. Al preguntarles si piensan irse de Salinas ( preg. 21 ), el 43 % del grupo suburbano y el 21 % del rural contestan afirmativamente; entre tanto el 68 % del grupo rural y el 47 % suburbano responden que tal vez, lo que ya implica la posibilidad de emigrar en contraste con el porcentaje restante, que categóricamente afirma que no lo harán.

#### DINÁMICA FAMILIAR

También se cree que la emigración en Salinas continuará a pesar de que en la pregunta 15, el 71 % del medio suburbano y el 68 % del rural manifiestan que sus padres no desean que se vayan de su comunidad. En la pregunta 17, el 92 % del grupo rural y el 75 % del suburbano señala que la negativa es por los peligros que hay en la ciudad. En el caso de que los padres quisieran que sus hijos emigren sería, como lo muestra la pregunta 16, para que sean profesionistas según lo señala el 47 % del grupo suburbano y el 25 % del rural; mientras que el 39 % del ámbito rural y el



25 % suburbano consideran que lo desearían para que los hijos mejoren su situación económica; aunque el 21 % del medio rural y el 11 % del suburbano indican que les gustaría para que les envíen dinero.

Continuando con la dinámica familiar en la pregunta 14 se puede apreciar que las relaciones conflictivas de convivencia no influyen en la decisión de emigrar, ya que la mayor preocupación de las familias es la falta de dinero, que hasta lo han considerado como problema familiar al haber manifestado el 62 % del grupo rural y el 53 % del suburbano que el problema familiar que influye para que un joven se vaya es la falta de recursos económicos.

#### INFLUENCIA SOCIAL

La movilidad social en Salinas seguirá, porque en todo esto se encuentra una congruencia como lo considera en la pregunta 24, el 53 % del grupo rural y el 47 % del suburbano al pensar que el flujo migratorio es necesario y en consecuencia se está haciendo una alternativa común como lo señala el 18 % del ámbito rural y el 9 % del suburbano; al grado que el 18 % del grupo suburbano y el 15 % del rural opina que este fenómeno ya no se puede evitar.

Por otro lado, la imagen y la información que proporcionan los emigrantes favorecen al desplazamiento poblacional. De acuerdo a la pregunta 24, el 23 % del grupo suburbano y el 10 % del rural que respondió en " OTRO "

señalan que la emigración en Salinas se debe a la información que les dan los emigrantes y al ver que traen vehículos.

#### RECURSOS ECONÓMICOS, INFORMACIÓN Y DE RELACIONES SOCIALES

Al mismo tiempo los contactos ( redes de comunicación ) que se van estableciendo con el exterior, contribuyen al flujo migratorio. Al preguntarles a los grupos estudiados qué influye más para que los jóvenes emigren - ( preg. 6 ), el 38 % del medio rural y el 36 % suburbano manifiestan que el tener familiares, amigos o conocidos en el lugar al que se van y respecto a qué es lo más importante antes de emigrar ( preg. 7 ) el 34 % del grupo rural y el 24 % del suburbano responden también, que el tener familiares, amigos o conocidos en el lugar al que van.

Así mismo, otro recurso que influye en la decisión de emigrar es la información que reciben de las formas de vida de otros lugares, como lo manifiesta en la pregunta 6, el 44 % del grupo suburbano y el 28 % del rural.

También es importante como lo muestra el 43 % del medio rural y el 34 % del suburbano en la pregunta 7, contar con un empleo en el lugar a donde se llegará.

El recurso dinero es imprescindible en este movimiento poblacional, pero los grupos le dan menor importancia en comparación con las relaciones sociales como lo muestran las preguntas 6 y 7, y consideran que en el

movimiento migratorio se necesita lo indispensable para pagar el traslado; según lo señalan en la pregunta 5.

POSEER BIENES MATERIALES.

Se mencionaba que la información de lo urbano llega al medio rural atrayendoles la modernidad. En la pregunta 29, al 40 % del medio rural y al 18 % del suburbano lo que más les atrae de las ciudades son los servicios que tiene, mientras que para el 27 % del grupo suburbano y el 26 % del rural lo que más les atrae son sus centros educativos.

Al preguntarles qué es lo que más quisieran comprar al emigrar ( preg. 27 ), el 27 % del grupo rural considera que una casa con los servicios de la ciudad; el 26 % del grupo suburbano y el 16 % del rural quisieran tener aparatos eléctricos, ropa de moda, una casa urbana y un automóvil; mientras que el 26 % del ámbito suburbano y el 16 % del rural desean mucho más que todo lo anterior; pero de acuerdo a un análisis más detallado de las opiniones de los entrevistados se considera que esta atracción únicamente se queda un nivel de impacto pero no trasciende a un deseo intenso por poseer la modernidad en el medio rural; pues en la misma pregunta 27, un 33 % suburbano y un 6 % rural respondió que sólomente quisiera lo necesario para vivir bien. En la pregunta 30 el deseo por los servicios de la vida urbana baja en comparación con el anhelo de fábricas y maquinaria agrícola. También al preguntarles que piensan de los jóvenes que tienen objetos modernos ( preg. 28 ), un 33 % del grupo suburbano y un 30 %

del rural opinan que son ambisiosos, el 22 % del grupo suburbano y el 6 % rural que respondió en " OTRO " dicen que tienen el modo para darse esos lujos, mientras que el 38 % del grupo rural y el 30 % del suburbano se concretaron a manifestar que los que tienen objetos modernos están a la moda.

### ESPÍRITU DE AVENTURA

Al iniciar el estudio se pensaba que la vida más pasiva del medio rural comparada con la vida más activa del medio urbano contribuiría al flujo migratorio, pero no es así, a pesar de que en la pregunta 36, el 44 % del grupo rural y el 36 % del suburbano indicaron que los jóvenes emigran de Salinas para cambiar lo tradicional de la vida de Salinas y en la pregunta 37, un 44 % del grupo suburbano y el 34 % del rural señaló que lo que más se necesita para emigrar es el deseo de un cambio. Respecto a estas dos preguntas tal vez una limitante fue el no saber qué significa para ellos un cambio, pero no fue el objetivo de esta investigación conocer la representación social de lo urbano para ellos; pero lo más seguro es que se refieren a un cambio económico, no a un cambio de la vida social de Salinas; porque al preguntarles qué desearían que hubiera en Salinas para no emigrar (preg.30) sólo un porcentaje bajo 4 % del grupo rural y el 3 % del suburbano mencionan que les gustaría más diversiones. Y por otro lado en la pregunta 29, al manifestar qué es lo que más les atrae de las ciudades, también un porcentaje bajo 10 % del grupo suburbano y el 8 % del rural señalan que sus

diversiones.

Por otro lado, de acuerdo a las opiniones de los grupos estudiados, el espíritu de aventura lo relacionan con los conocimientos o elementos para enfrentarse a otra forma de vida, porque al preguntarles quiénes son los que emigran para " a ver que consiguen ", o sea lo más aventureros - ( preg. 38 ) un 43 % del grupo rural y un 23 % del suburbano señalan que en todos los jóvenes, pero un porcentaje mayor, el 50 % del medio suburbano y el 25 % del rural considera que los jóvenes que no estudian y un 20 % del grupo rural y el 12 % suburbano opinan que los jóvenes que estudian. En este caso más que el espíritu de aventura tiene mayor fuerza en la emigración, la falta de recursos económicos.

#### SUPERACIÓN PERSONAL

En la pregunta 31 se deja ver el deseo de una superación personal, al haber señalado el 40 % del grupo suburbano y el 27 % del rural que los jóvenes desean ser mejores para lograr un desarrollo integral de su persona; el 28 % del ámbito rural y el 14 % del suburbano indican que para tener un mejor desenvolvimiento social; para el 20 % del grupo rural y el 12 % del grupo suburbano consideran que para sentirse bien consigo mismo, el 10 % del medio suburbano y el 9 % del rural opinan que para ser mejores y el 20 % que respondió en " OTRO " consideran dos o tres de las opciones señaladas. Y todo esto, para esta investigación es superación

personal. También en la pregunta 33, el 45 % del grupo suburbano y el 25 % del rural señalan que en todos los jóvenes hay deseo por alcanzar su superación personal, pero el 44 % del grupo rural y el 23 % del suburbano dicen que en los que se van a Estados Unidos es mayor el deseo de superación personal.

El movimiento poblacional de Salinas se ve fortalecido según indican en la pregunta 32, el 46 % del grupo rural y el 33 % del suburbano al ver que los que emigran progresan; al mismo tiempo los porcentajes que aprueban el movimiento poblacional ascienden a un 79 % del grupo rural y 53 % del suburbano y los porcentajes que lo desaprueban es del 20 % en el grupo suburbano y el 16 % en el rural.

Pero aquí sería necesario conocer que significa para ellos, superación personal, ya que al presentar esta variable psicosocial con una económica y una social no tuvo gran influencia en la emigración como aparenta en estos datos.

### ESCOLARIDAD

Otro aspecto que se ve afectado por la economía es el nivel cultural de la zona de estudio, pues muchos de los jóvenes esperan terminar la secundaria para ir en busca de trabajo. Al preguntarles en relación a la preparación educativa, quiénes se van más de Salinas ( preg. 18 ), un 49 % del grupo suburbano y un 43 % del grupo rural responde que

los que nunca han estudiado; mientras que el 26 % del grupo rural y el 11 % del suburbano opina que los que estudiaron secundaria. Por otro lado, como el nivel educativo más alto que existe en la zona de estudio es el medio superior, los estudiantes de este nivel también tienen que emigrar para continuar con sus estudios. Por lo que el 20 % del grupo rural y el 15 % del suburbano señalan en la pregunta 18, que los que más se van son los que estudiaron preparatoria y en la pregunta 19, el 57 % rural y el 27 % suburbano indican que los que han estudiado este nivel se van para continuar sus estudios y al mismo tiempo el 21 % suburbano y 12 % rural piensan que los que terminaron preparatoria se van porque no encuentran trabajo.

## 5.2 .- SUGERENCIAS DE FUTURAS INVESTIGACIONES

El presente estudio fue un intento desde la Psicología Social por comprender los aspectos psicosociales del fenómeno de la migración rural - urbana en este Municipio. Por la limitación de antecedentes de estudios semejantes en esta área, tomó un carácter exploratorio, donde se procedió a describir y analizar la incidencia de los factores económicos, sociales y fundamentalmente los de índole psicosocial en los grupos analizados. Concluyendo que el más afectado es el individuo como persona.

### INVESTIGACIONES DE LA PSICOLOGÍA SOCIAL COMO CIENCIA

El fenómeno de la migración rural - urbana es tan complejo que existen otros aspectos que pudieran ser analizados en relación a este tema. Aquí por el lineamiento de los objetivos de nuestro estudio no fueron retomados, sin embargo se sugiere que en relación a este rubro pudieran ser elementos de interés para futuras investigaciones los siguientes puntos :

- 1) Las redes de comunicación que se establecen en el movimiento migratorio, ésto se refiere a los contactos interpersonales que se van realizando en el movimiento poblacional, los cuales a su vez alientan y facilitan la emigración.



2) La forma en la que aparecen algunos procesos psicosociales al emigrar, como sería el caso de las expectativas de una vida futura, la adquisición de bienes materiales, la atracción por la ciudad, superación personal, experiencia de libertad y espíritu de aventura.

3) Los efectos que produce la emigración en los individuos en relación a sus costumbres y vida rural ( choque cultural ).

4) La representación mental ( representación social ) de superación personal que prevalece en el medio rural, es decir qué entienden por superación personal y tal vez hacer una comparación con la conceptualización urbana.

5) Identificación de imágenes de modernidad en el medio rural, o sea, cómo conceptualizan los campesinos las formas de desarrollo, por ejemplo el impacto tecnológico y sus consecuencias.

6) Consecuencias psicosociales de la emigración en el ámbito rural respecto al desarrollo del potencial de capacidades humanas en relación al aprendizaje, adaptación, imitación, motivación, autoestima, creatividad, entre otros.

7) Esquemas comportamentales del medio rural, es decir, el conocimiento de disparadores de acciones.

8) Estructuras de poder social ( roles ).

## APORTACIÓN A PROGRAMAS DE DESARROLLO RURAL

Es necesario realizar investigaciones en el ámbito rural con la finalidad de llegar a un conocimiento de la población, fundamentalmente, campesina para así entender las actitudes que se presentan en estas áreas respecto a los estímulos externos ( modernización )

De acuerdo a lo anterior, lo que pudiera ser de interés para C.R.E.Z.A.S. ( Centro Regional de Estudios de Zonas Áridas y Semiáridas ) es el impacto de la modernización en el medio rural para comprender la actitud de rechazo hacia la nueva tecnología agrícola.

Esto es ¿ cómo es posible que ante la situación del campo por los escasos recursos que existen, la falta de lluvias y por el tipo de suelo que se tiene en Salinas - ( Semiárido ) se resistan a aceptar las innovaciones ? o sea, la asistencia técnica que proporciona el Gobierno del Estado, a través de, C.R.E.Z.A.S. quienes poseen los elementos para optimizar algunos recursos precarios de sus zonas rurales.

En relación a la negativa por parte de los campesinos para introducir nuevas técnicas pueden ser analizados diversos aspectos, entre ellos: las relaciones de producción ( roles ), actitudes, organización campesina, impacto de la modernidad, conformismo, apatía, dinámica grupal, resistencia al cambio en relación a la falta de

expectativas futuras ( encontradas aquí ).

Con este conocimiento de la población rural, C.R.E.Z.A.S., podría incorporar a sus programas ( como es el caso de Hidroponia ), estrategias para una mayor aceptación y rendimiento de sus intereses como Institución, con lo que al mismo tiempo favorecería a la población de Salinas de Hidalgo, en la prevención, modificación o disminución de la migración rural - urbana.

#### TRABAJO INTERDISCIPLINARIO

A la población del medio rural de nuestro país se le ha relegado a vivir en condiciones desfavorables, lo que ahora se está virtiendo en un grave problema social por la dificultad de detener los flujos migratorios de estas zonas; ya que éstos conllevan repercusiones graves porque la migración afecta al entorno del que se parte, al que se llega y a la vida misma del emigrante.

La migración rural - urbana, daña al medio rural, principalmente por el abandono de las tierras cultivables; al ser constantes las inmigraciones a las zonas urbanas se escasean los servicios básicamente los empleos, vivienda y alimentos ), por lo que la población migrante se convierte en una lacra para estos lugares; y la misma persona termina subestimandose al experimentar la expulsión por parte de la sociedad moderna.

Es necesario poner atención al medio rural, con la finalidad de lograr una vida digna de acuerdo a los intereses rurales. Para llegar al conocimiento de éstos es necesaria la fusión de los instrumentos de trabajo de Sociólogos, Antropólogos y Psicólogos Sociales para así tener un conocimiento más amplio de la sociedad campesina ( Sociología ), de sus rasgos culturales ( Antropología ) y del comportamiento de los individuos en interrelación con estos dos grandes campos ( Psicología Social ).

VI .- BIBLIOGRAFÍA

Arizpe Schlosser, Lourdes. Campesinado y Migración. México  
CONAFE - SEP, 1985.

Arizpe Schlosser, Lourdes. El Éxodo Rural en México y su  
Relación con la Migración a Estados Unidos. Estudios  
Sociológicos V.1 No.1 ( Enero - Abril, 1983 ) pp.9 -  
33.

Arizpe Schlosser, Lourdes. Migración por Relevos y la  
Reproducción Social del Campesinado. Centro de  
Estudios Sociológicos, El Colegio de México, 1980.

Arizpe Schlosser, Lourdes. Rostros Indígenas. En Diálogos V.8  
No.6 ( 48 ) ( Nov. - Dic., 1972 ) pp. 15 - 18.

Arreola, Gerardo. Ciudades Pérdidas. Colección Testimonios  
del Fondo de Cultura, 1974.

Bustamante, Jorge. La Política de Emigración de Estados  
Unidos: Un análisis de sus Contradicciones. Estudios  
Sociológicos No.1 ( Enero - Abril, 1983 ) El Colegio  
de México, pp. 93 - 119.

Coordinación General de los Servicios Nacionales de Estadística, Geografía e Informática. Manual de Estadísticas Básicas del Estado de San Luis Potosí. Gobierno del Estado de San Luis Potosí, 1987.

Cuatecontzi Castellanos, David. México está cada vez más lejano de la autosuficiencia alimentaria; importaremos 12 millones de toneladas de básicos dice la CNPP, IMPACTO No. 2050. Junio 15, 1989 pp.44-45.

Díaz Sustaita, Ma. Magdalena. Estudio de Comunidad realizado en Salinas de Hidalgo, S.L.P. Servicios Coordinados de Salud Pública en el Estado de San Luis Potosí.

Gordon W., Allport. Antecedentes Históricos de la Psicología Social Moderna, Universidad de Harvard.

Instituto Nacional de Estadística Geografía e Informática. Anuario Estadístico de los Estados Unidos Mexicanos 1986, -Secretaría de Programación y Presupuesto.

Jodelet, Denise. Representación Social, Fenómenos, Conceptos y teoría. Citado en Moscovici, Serge. Psicología Social II. 1984 pp. 469 - 494.

Pérez Díaz, Victor. Emigración y Cambio Social; Procesos Migratorios y la Vida Rural en Castilla. 1917.

Risquez Alfonso, Jesús María. Cartilla del Emigrante. 1910.

Rogers Everett, M. y Svenning, Lynne. La Modernización entre los Campesinos. 1973.

Stern, Claudio. Las Migraciones Rural - Urbanas. Cuadernos del CES: 2, El Colegio de México. 1976.

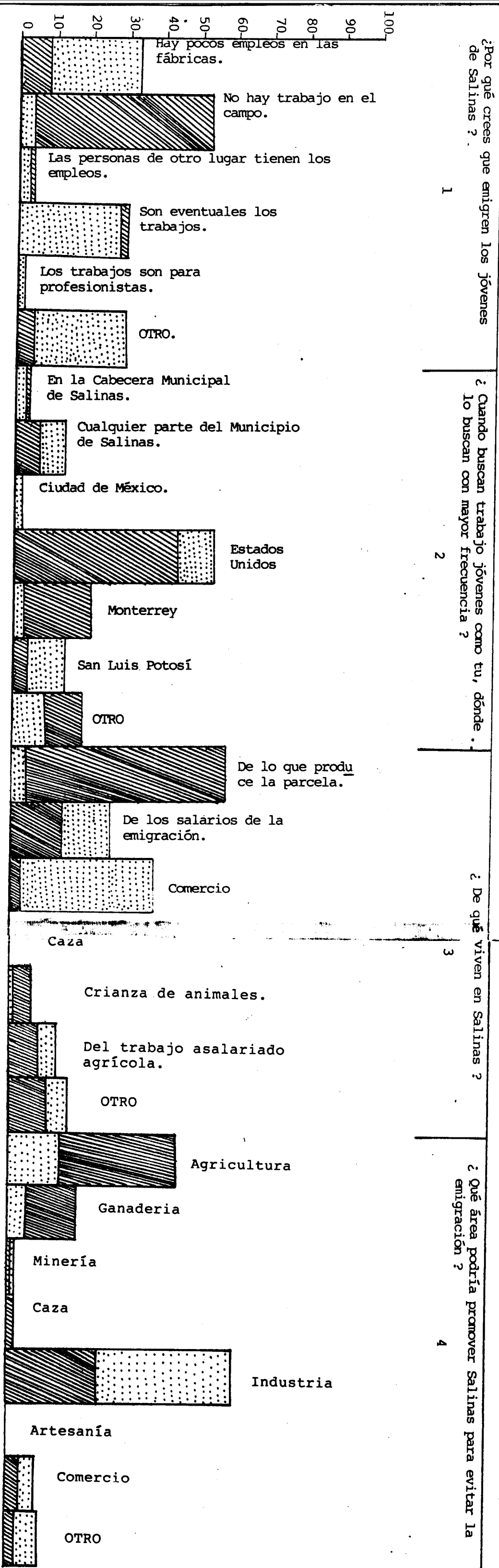
William, Petersen y Brinley, Thomas. Migración I Aspectos Sociales, II Aspectos Económicos. V.7 ( MATE A PENS) 1975.



VII .- A N E X O


VARIABLE: ESCASEZ DE FUENTES DE EMPLEO.

H<sub>1</sub> = EL DESEMPLERO DE SALINAS PREDISPONE A LOS JÓVENES A EMIGRAR.




VARIABLE: DESVALORIZACIÓN DEL TRABAJO AGRÍCOLA.

H 3 = LA DESVALORIZACIÓN DEL TRABAJO AGRÍCOLA INFLUYE EN LA PREDISPOSICIÓN A EMIGRAR.



SUBURBANO



RURAL

¿ Por qué crees que los jóvenes se niegan a trabajar el campo ?

8

¿ Qué es lo que más te atrae del campo ?

9

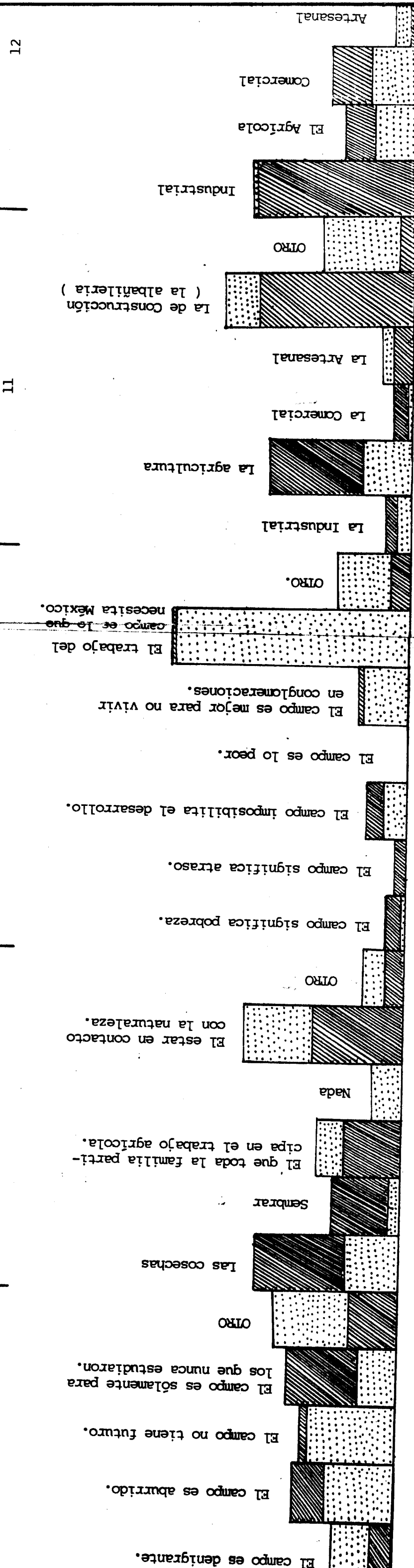
¿Cuál crees que sea la peor actividad para los jóvenes que no emigran ?


11

¿Cuál crees que sea el para un joven ?

12

100  
90  
80  
70  
60  
50  
40  
30  
20  
10  
0

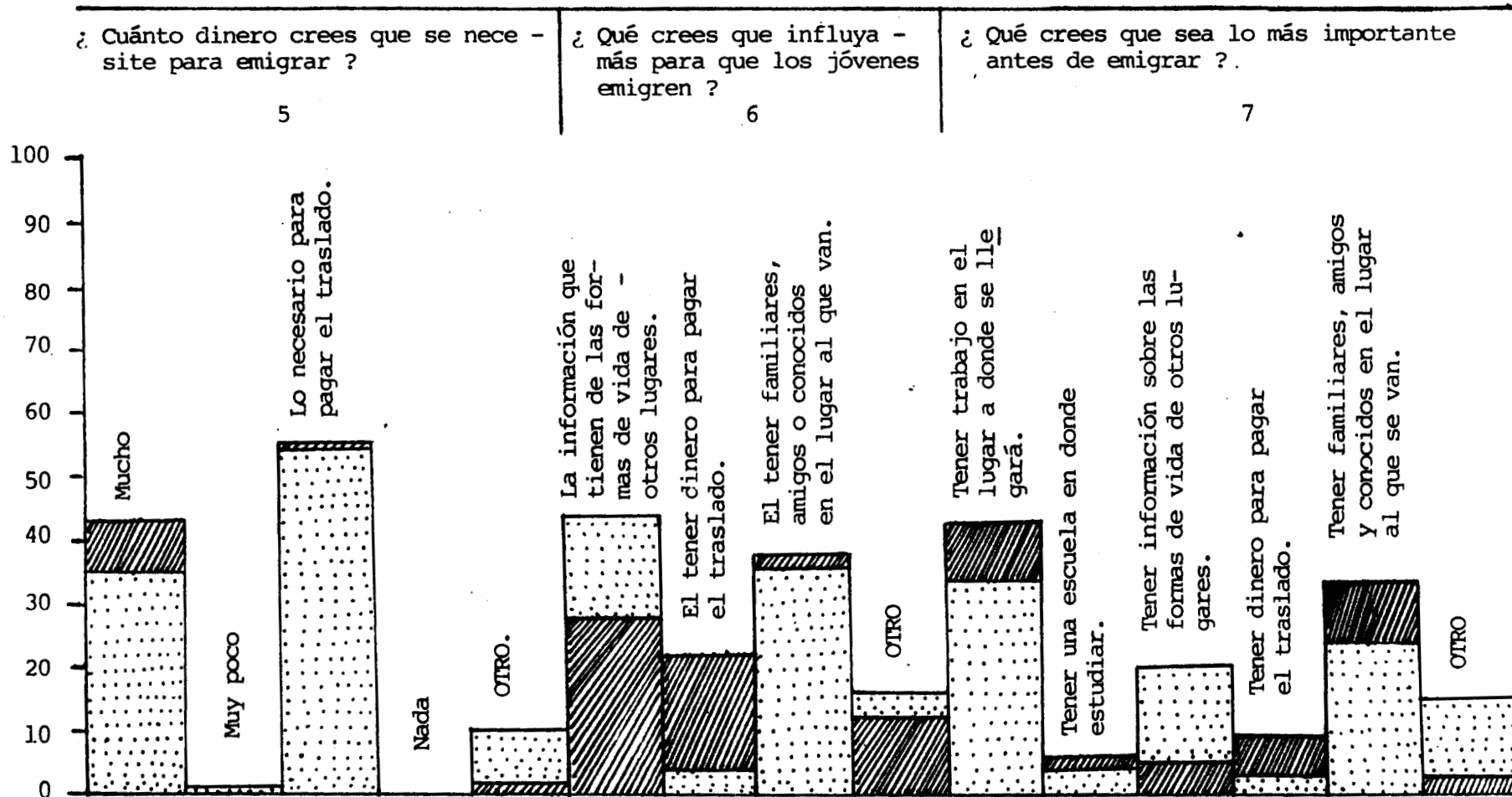




VARIABLE: RECURSOS ECONÓMICOS, INFORMACIÓN Y DE RELACIONES SOCIALES.



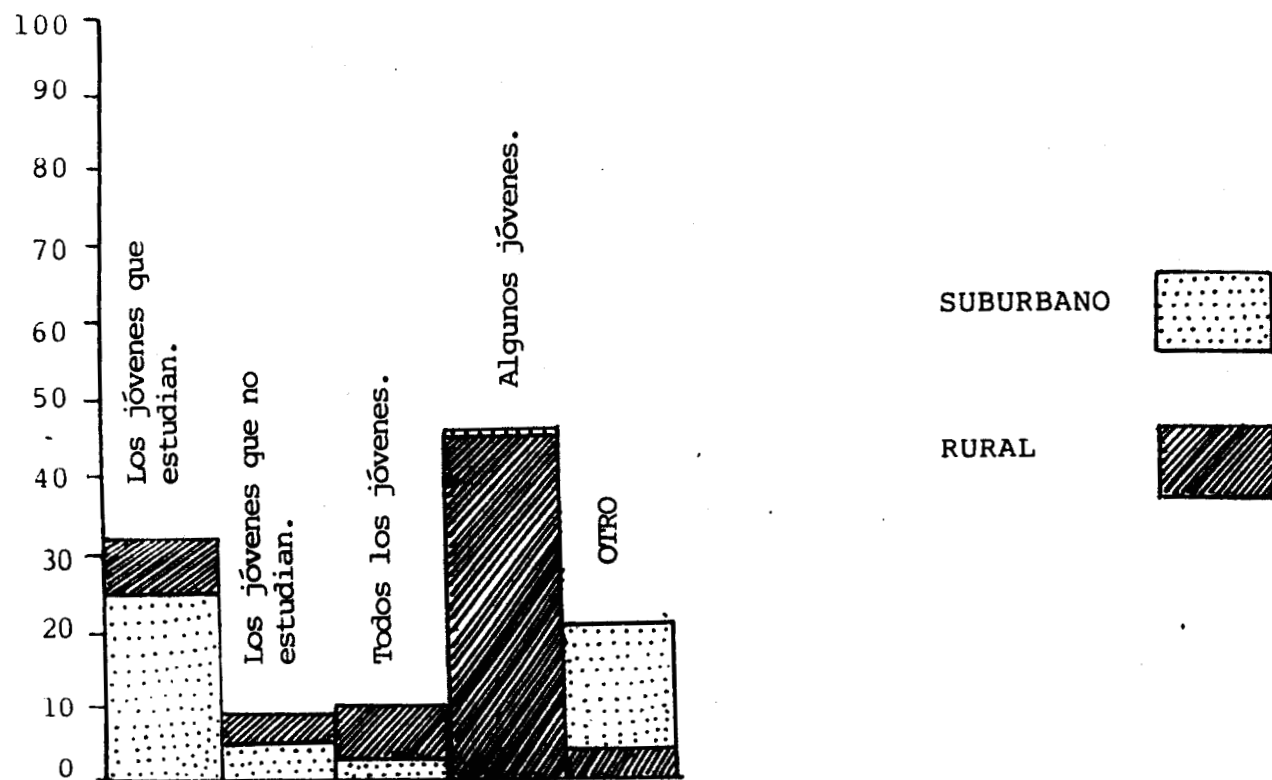
H<sub>2</sub> : LA PREDISPOSICIÓN DE LOS JÓVENES A EMIGRAR SE DEBE A QUE EXISTE EN ELLOS POR LO MENOS UN MÍNIMO DE RECURSOS ECONÓMICOS, DE INFORMACIÓN Y DE RELACIONES SOCIALES O ALGUNO DE ELLOS.



VARIABLE: DESVALORIZACIÓN DEL TRABAJO AGRÍCOLA.

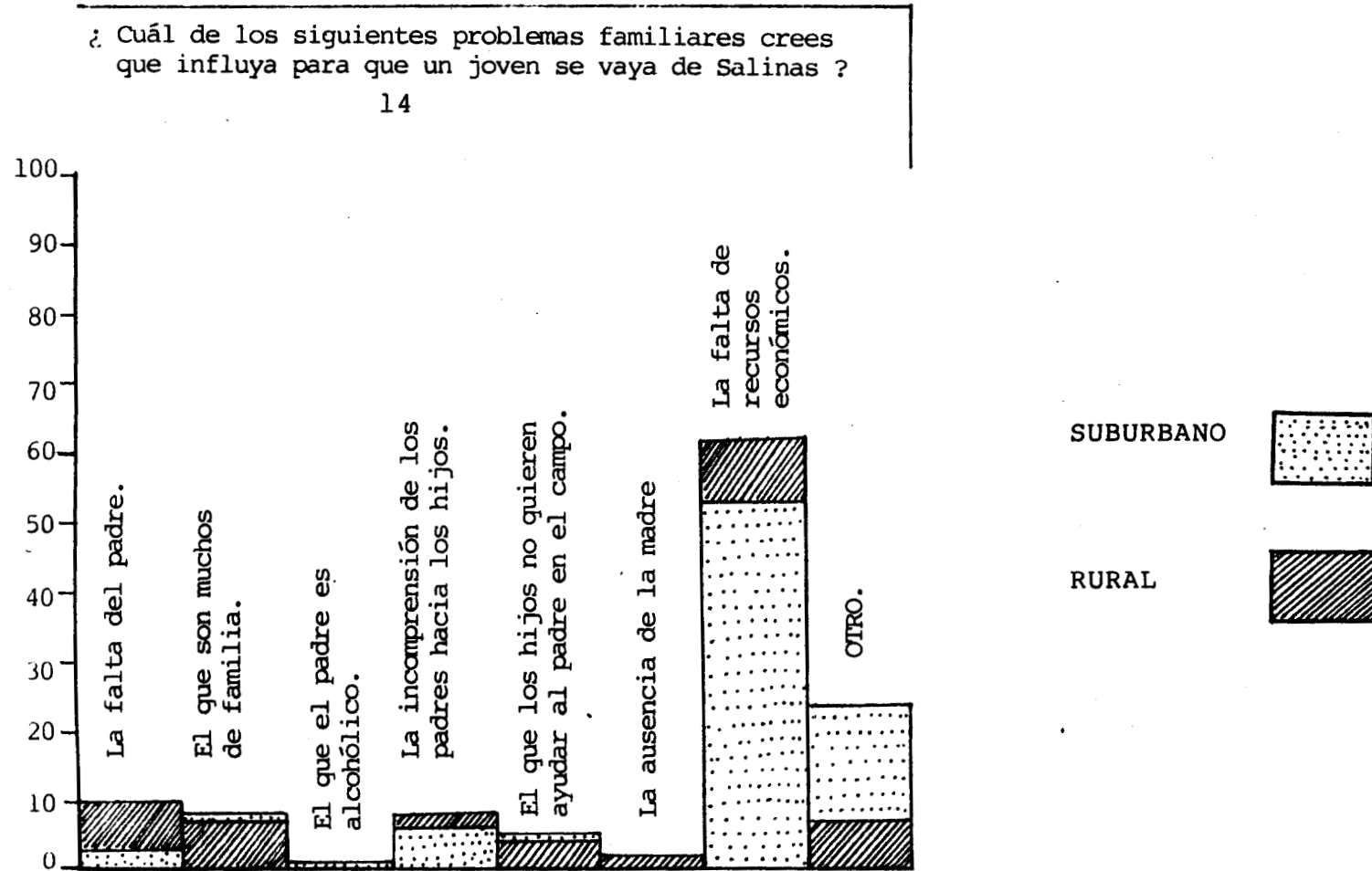
H<sub>4</sub> = LOS JÓVENES CON ESTUDIOS VALORAN MENOS EL TRABAJO AGRÍCOLA QUE LOS JÓVENES QUE NO TIENEN ESTUDIOS.

¿ Quiénes son los que no quieren trabajar el campo ?

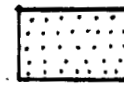


VARIABLE: DINÁMICA FAMILIAR.


H<sub>5</sub> : LOS PROBLEMAS FAMILIARES PREDISPONEN LA EMIGRACIÓN EN LOS JÓVENES.



SUBURBANO

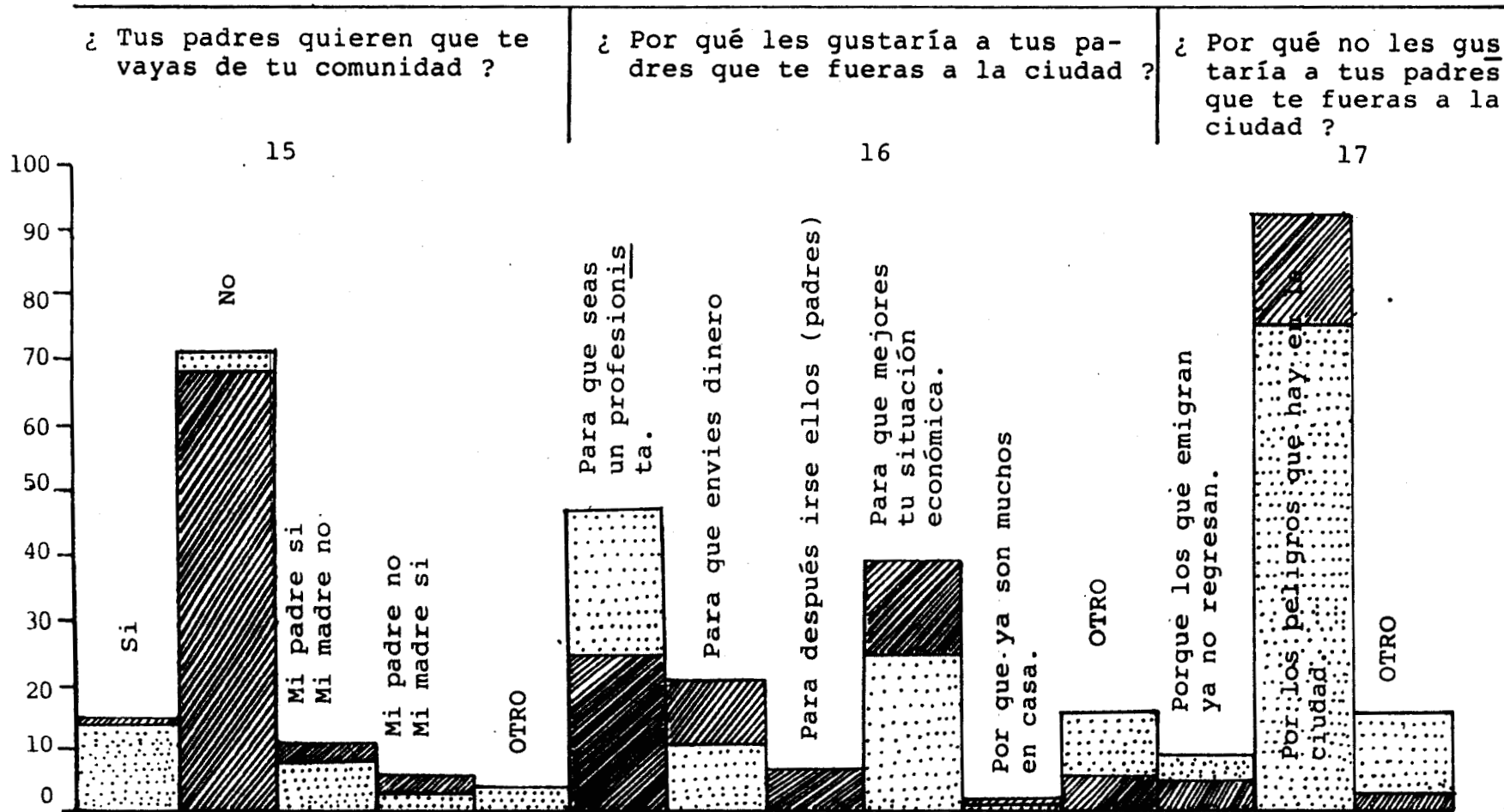


RURAL



VARIABLE: DINÁMICA FAMILIAR.

H<sub>6</sub> = LOS PADRES DESEAN QUE SUS HIJOS EMIGREN PARA QUE OBTENGAN UN MEJOR FUTURO.



SUBURBANO

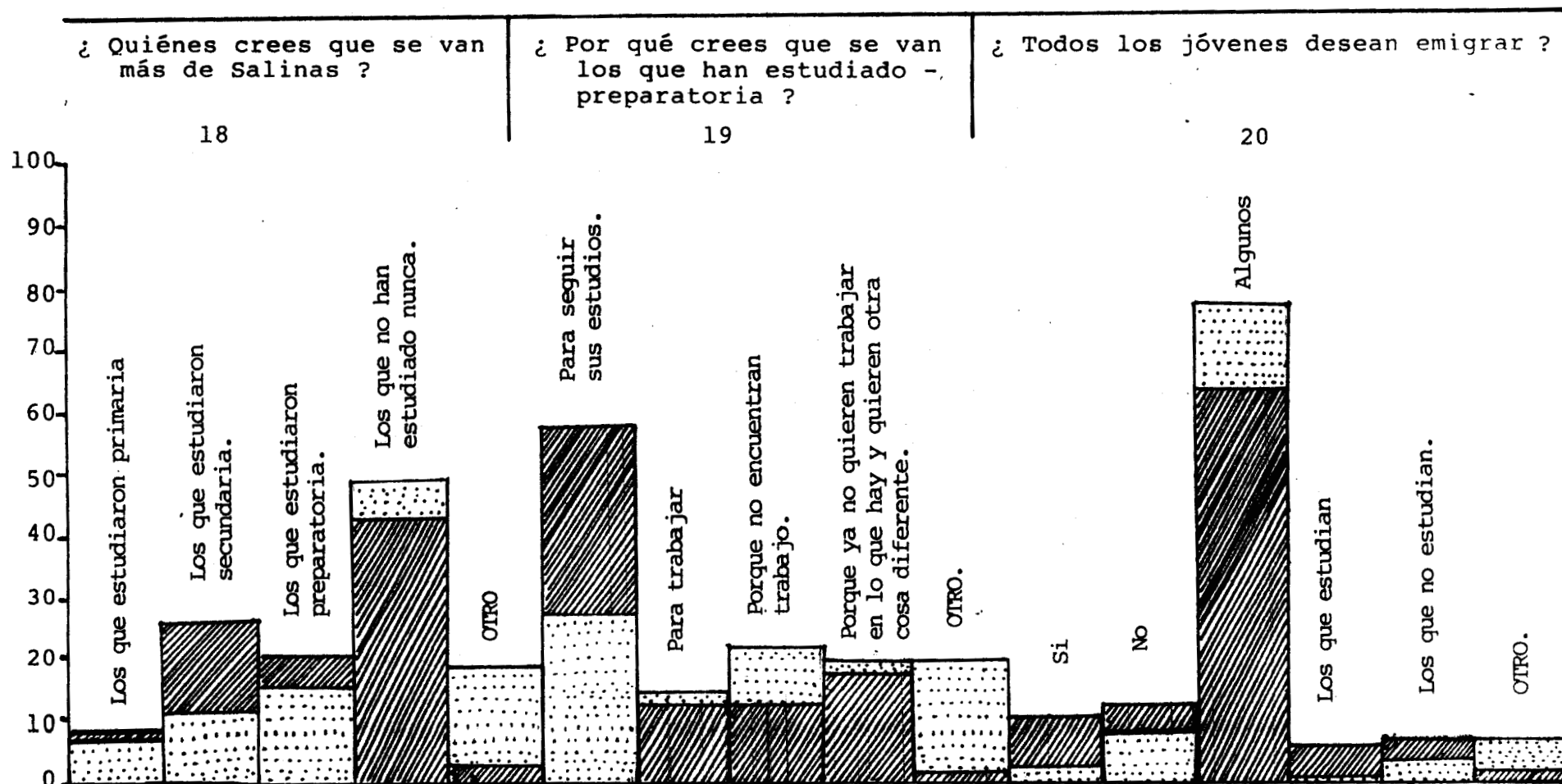


RURAL




VARIABLE: ESCOLARIDAD.


H 7 : EL FACTOR ESCOLARIDAD PREDISPONE A LOS JÓVENES A EMIGRAR.







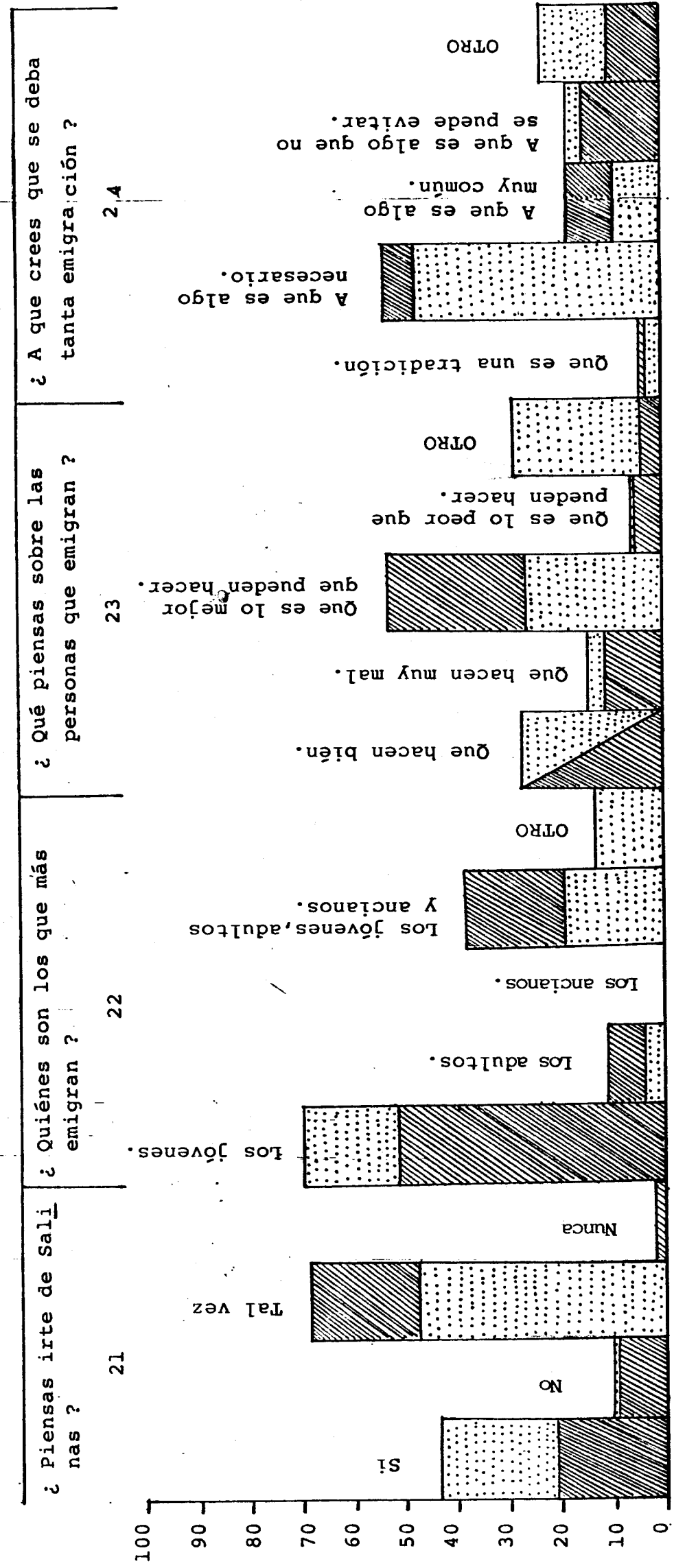
SUBURBANO




RURAL

VARIABLE: INFLUENCIA SOCIAL.

H<sub>8</sub> = LA IMAGEN Y LA INFORMACIÓN QUE PROPORCIONAN LOS EMIGRANTES PREDISPONE A LOS JÓVENES A EMIGRAR.



SUBURBANO



RURAL



VARIABLE: EXPECTATIVAS DE UNA VIDA FUTURA.

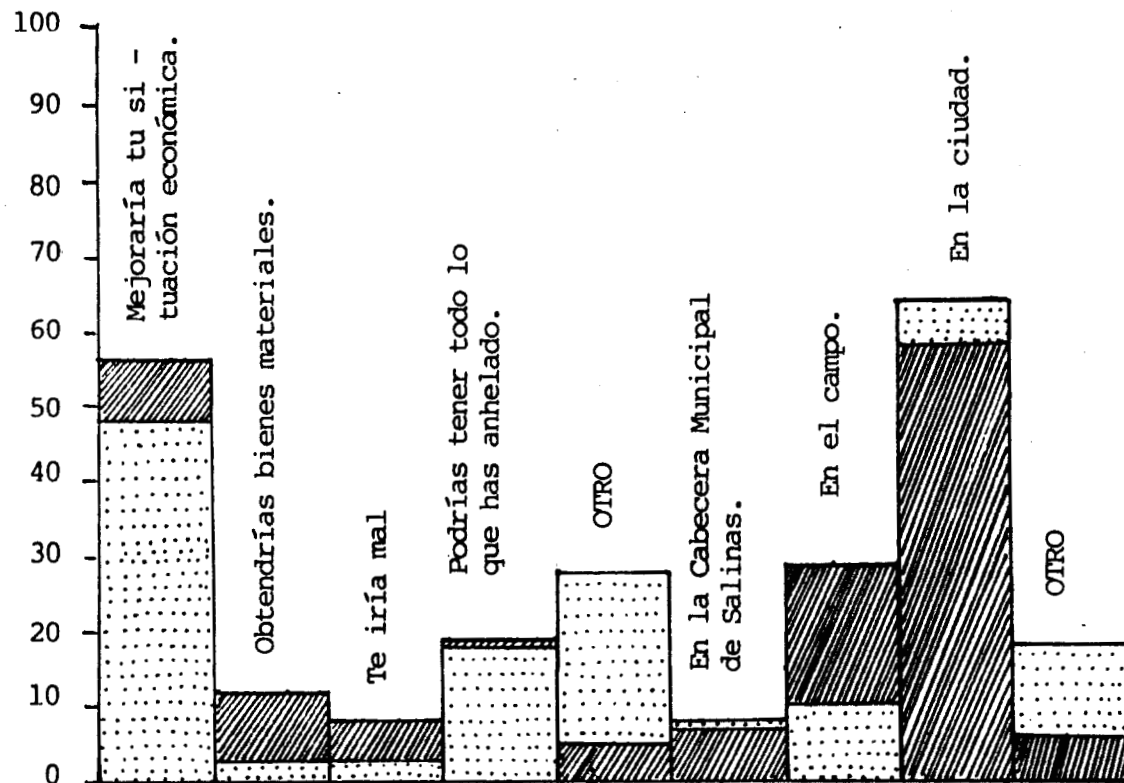
H<sub>9</sub> = LA PREDISPOSICIÓN DE LOS JÓVENES A EMIGRAR SE DEBE PRINCIPALMENTE AL INTERÉS DE PLANEAR POSITIVAMENTE SU VIDA FUTURA EN LO URBANO.

¿ Qué crees que suceda respecto a tu futuro si emigras ?

25

¿ Dónde crees que tendrías un mejor futuro ?

26



VARIABLE: POSEER BIENES MATERIALES.

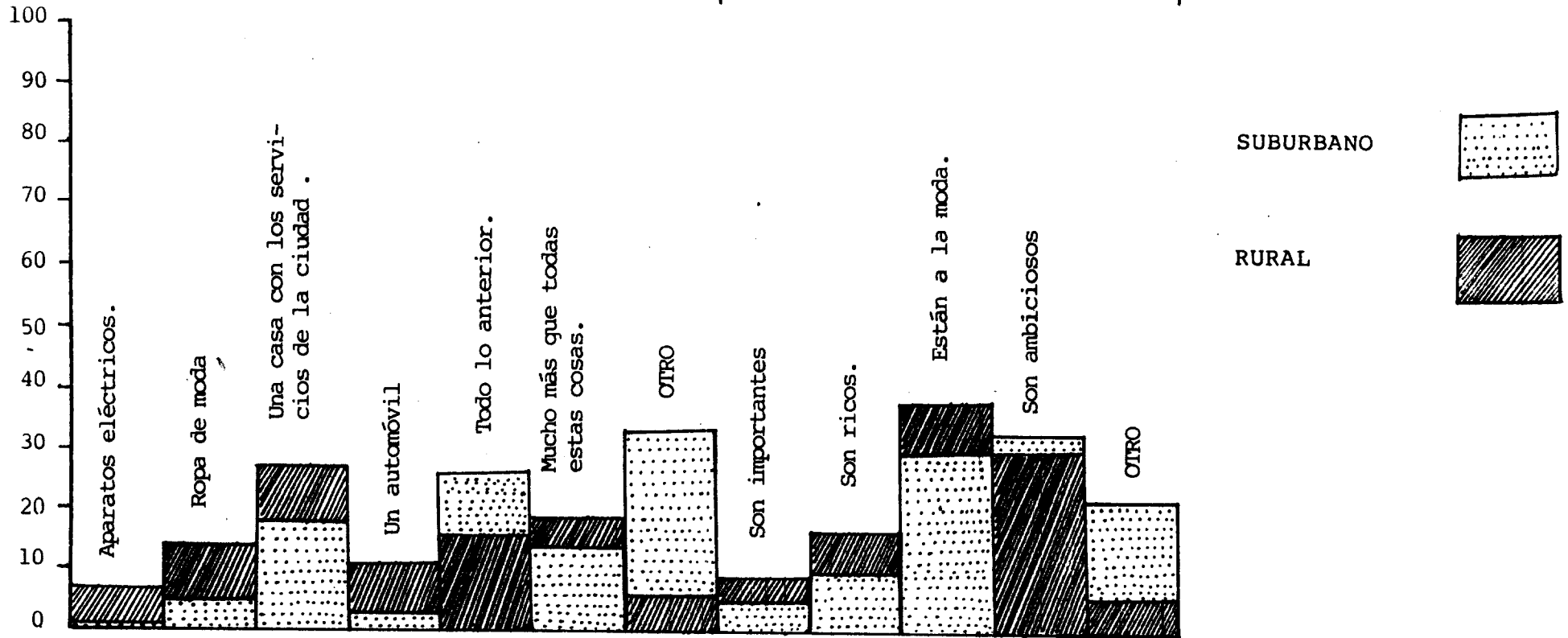
H<sub>10</sub> = LA ADQUISICIÓN DE ARTÍCULOS MODERNOS PREDISPONE A LOS JÓVENES A EMIGRAR HACIA LAS CIUDADES URBANAS.

¿ Si te fueras que es lo que más quisieras comprar ?

27


¿ Qué piensas de los jóvenes que tienen objetos modernos ?

28



VARIABLE: ATRACCIÓN POR LA CIUDAD.

SUBURBANO



RURAL



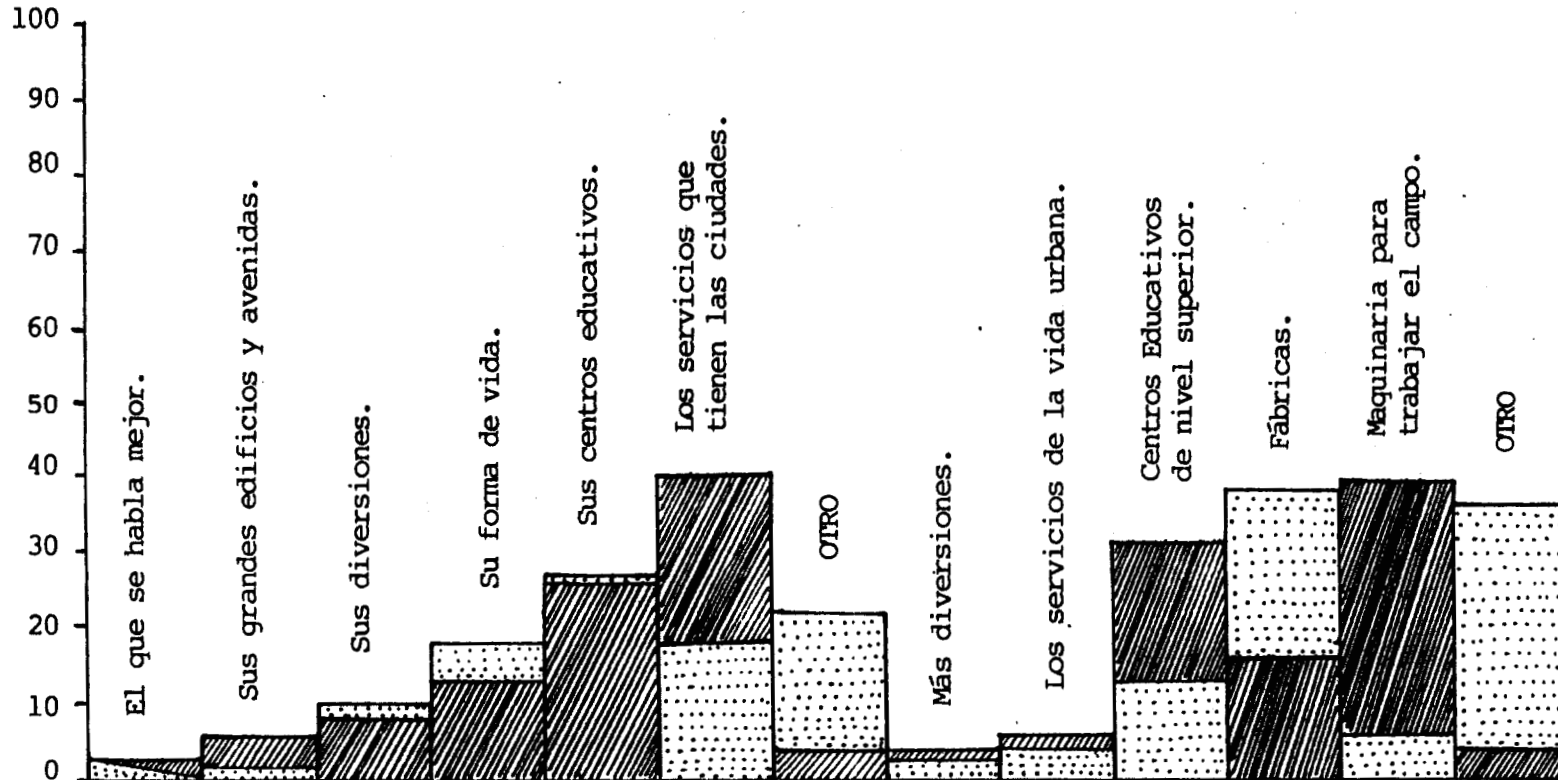
H<sub>11</sub> = LA IMAGEN DE MODERNIDAD DE LAS CIUDADES PREDISPONE A LOS JÓVENES A EMIGRAR HACIA LAS CIUDADES URBANAS.

¿ Qué es lo que más te atrae de las ciudades ?


29

¿ Qué desearías que hubiera en Salinas para no emigrar ?

30



SUBURBANO

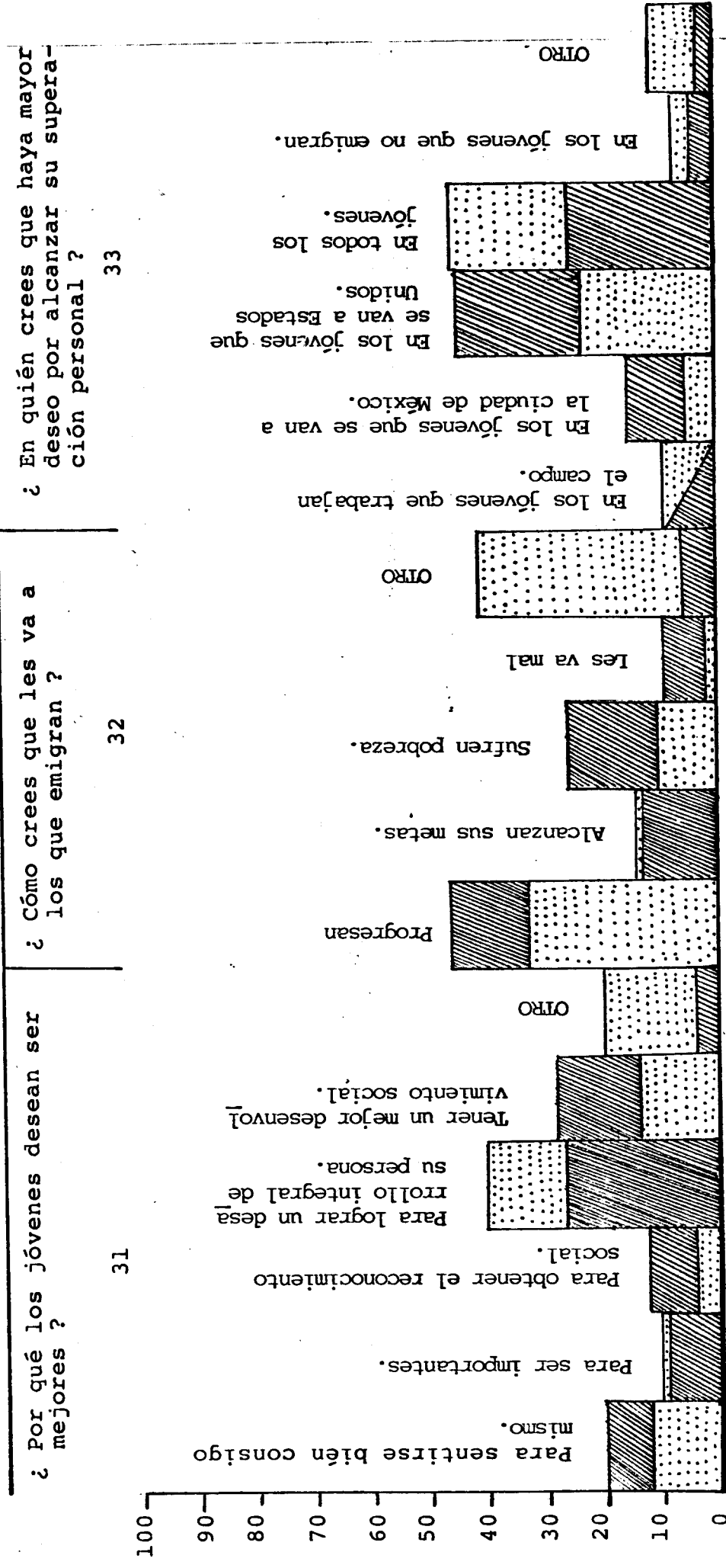


VARIABLE: SUPERACIÓN PERSONAL.

RURAL



H 12 = EL DESEO DE SUPERACIÓN PERSONAL MOTIVA LA EMIGRACIÓN EN LOS JÓVENES.



SUBURBANO

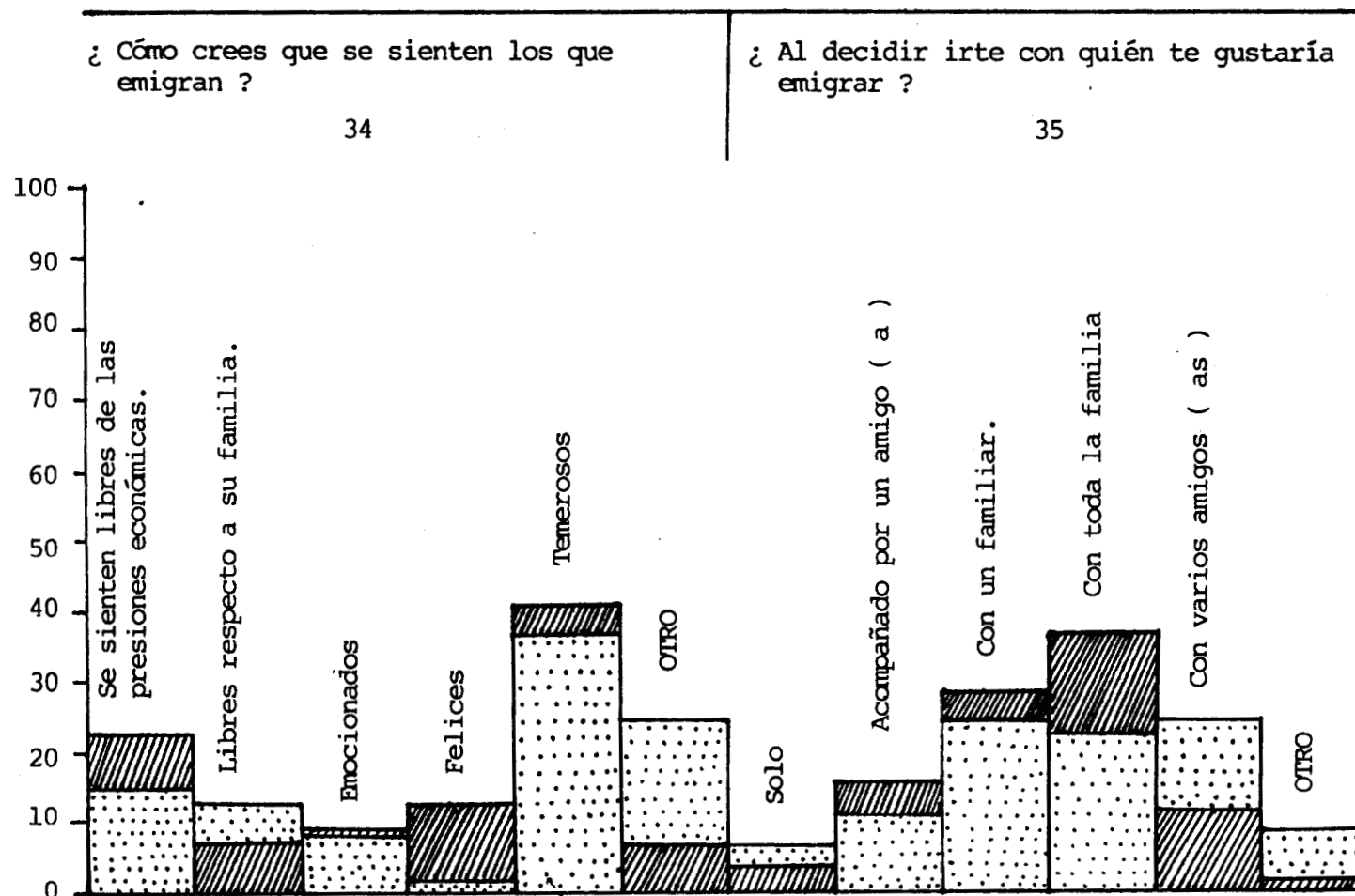


RURAL

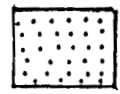


VARIABLE: EXPERIENCIA DE LIBERTAD.

H<sub>13</sub> = EL DESEO DE INDEPENDENCIA RESPECTO A SU FAMILIA Y A LAS LIMITACIONES ECONÓMICAS PREDISPONE A LOS JÓVENES A EMIGRAR.



SUBURBANO



RURAL

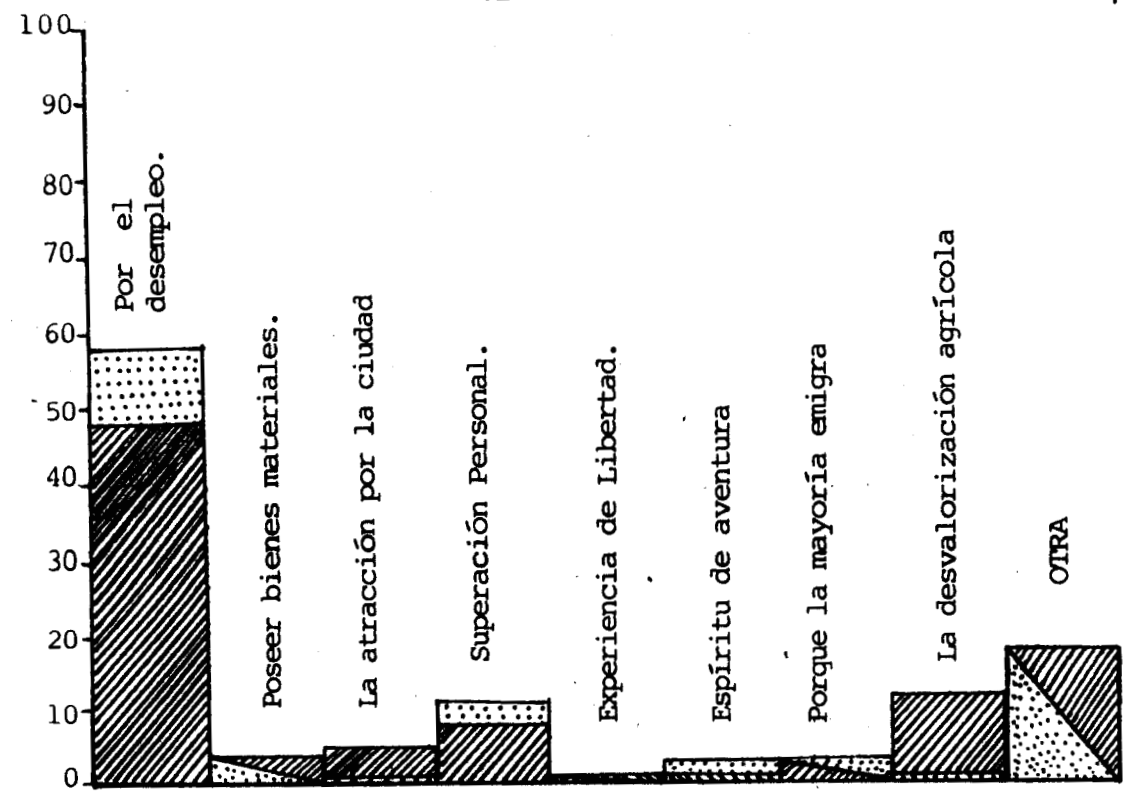


VARIABLE: PSICOSOCIAL.

H 15 = LAS EXPECTATIVAS DE UNA VIDA FUTURA TIENE MAYOR INFLUENCIA EN LOS JÓVENES QUE LA NECESIDAD DE OBTENER UN EMPLEO ( PRESIÓN ECONÓMICA ).

¿ Cuál es la causa principal por la que emigran los jóvenes ?

41



SUBURBANO

RURAL

H<sub>14</sub> = EN LOS JÓVENES EL DESEO POR EMPRENDER ALGO NUEVO, DIFERENTE QUE ROMPA CON LA COTIDIANIDAD LOS PREDISPONE A LA EMIGRACIÓN.

